

Kwartaalrapportage Plaatsingscoördinatie Zuid-West Q2 2022

Datum	1-8-2022
Naam opsteller	Ellen Bellaart en Kees Kalfsbeek plaatsingscoördinatie Zuid-West

Aanleiding

Ieder kwartaal stelt de plaatsingscoördinatie Zuid West kwartaalcijfers op. Deze cijfers geven weer hoeveel aanmeldingen en plaatsingen er per kwartaal hebben plaatsgevonden. In de analyse zal er aandacht zijn voor de plaatsingen per gemeente, per instelling en de aantallen jongeren in zorg.

Leeswijzer:

Om onderstaande gegevens goed te kunnen interpreteren zijn hieronder de gehanteerde termen gedefinieerd.

1. **Aanmeldingen:** Het aantal jongeren dat door een Coördinator Gesloten Jeugdhulp via TLS is aangemeld voor JeugdzorgPlus. Een aanmelding hoeft niet te leiden tot een plaatsing.
2. **Plaatsingen:** Het aantal jongeren dat is opgenomen in een voorziening voor JeugdzorgPlus.
3. **Nieuwe plaatsing:** Het aantal jongeren dat voor het eerst wordt geplaatst in JeugdzorgPlus.
4. **Hernieuwde plaatsing:** Het aantal jongeren dat opnieuw wordt geplaatst in JeugdzorgPlus nadat er minimaal 1 traject binnen de JeugdzorgPlus eerder is afgerond.
5. **Hernieuwd na onttrekking:** Het aantal jongeren dat opnieuw wordt geplaatst in JeugdzorgPlus waarbij de jongere tijdens een traject binnen de JeugdzorgPlus onttrokken is en langer dan 14 dagen onttrokken is geweest. (En daarmee uitgeschreven bij de instelling).
6. **Overplaatsingen:** Het aantal jongeren dat vanuit een voorziening voor JeugdzorgPlus overgeplaatst is naar een andere voorziening voor JeugdzorgPlus van een andere zorgaanbieder. Een overplaatsing van en naar een landelijke Specialisatie vanuit of naar een voorziening voor JeugdzorgPlus is (vanwege de aparte financiering) per definitie een overplaatsing.
7. **Urgente plaatsing:** Een aanmelding waarbij verzocht wordt om plaatsing binnen 24 uur.
8. **Reguliere plaatsing:** Een aanmelding waarbij de plaatsing op langere termijn kan plaatsvinden dan 24 uur.
9. **Plaatsingslijst:** Het aantal jongeren dat is aangemeld maar nog niet geplaatst is.
10. **Uitstroom:** Het aantal jongeren waarbij de zorg in het kader van een Machtiging Gesloten Jeugdhulp beëindigd is.
11. **Overige gemeenten:** Hierbij gaat het om jongeren die wel bij het zorggebied ZW horen maar een gemeente van herkomst hebben die niet bij regio ZW behoort. (Bijv. jongeren met een voogdijmaatregel geplaatst in een voorziening buiten regio ZW, jongeren vanuit Caribisch Nederland of jongeren zonder verblijfstatus).
12. **Jongeren in zorg:** Jongeren waarbij zorg uitgevoerd wordt door de voorziening voor JeugdzorgPlus in het kader van een Machtiging Gesloten Jeugdhulp.
13. **Vrijwillig:** Jongeren die geplaatst zijn mét een machtiging Gesloten jeugdhulp en met instemming van ouders. Er is dan geen sprake van een beschermingsmaatregel als een (V)OTS, (V)Voogdij of Jeugdreclasseringsmaatregel.
14. **DM:** Dubbele maatregel; een jongere die een combinatie heeft van 2 beschermingsmaatregelen. Het gaat hier om een combinatie van een jeugdreclasseringsmaatregel en (V)OTS of (V)Voogdij.

Aanmeldingen

In het tweede kwartaal van 2022 zijn in totaal 56 aanmeldingen gedaan (Q1 60): 19 in april, 15 in mei en 22 in juni. Niet elke aanmelding leidt tot een plaatsing. Dit aantal is inclusief overplaatsingen en intrekkingen. 1 jongere staat per 1-7-2022 nog op de wachtlijst in verband met een overplaatsing.

Plaatsingen

Het aantal plaatsingen uitgesplitst naar soort plaatsing:

	2021						2022					
Soort plaatsing	Jan	Feb	Mrt	Apr	Mei	Jun	Jan	Feb	Mrt	Apr	Mei	Jun
Nieuw	15	11	12	22	19	20	16	4	12	8	5	17
Hernieuwd	5	6	5	10	9	9	6	5	4	7	7	4
Hern. na onttrek.	-	-	2	1	3	3	1	2	2	2	-	3
Totaal	20	17	19	33	31	32	23	11	18	17	12	24

Het aantal overplaatsingen:

	2021						2022					
Soort plaatsing	Jan	Feb	Mrt	Apr	Mei	Jun	Jan	Feb	Mrt	Apr	Mei	Jun
Overplaatsingen	5	3	2	2	4	5	3	2	2	-	2	2

Het aantal intrekkingen:

	2021						2022					
Intrekkingen	Jan	Feb	Mrt	Apr	Mei	Jun	Jan	Feb	Mrt	Apr	Mei	Jun
Intrekkingen	-	-	1	-	-	2	1	-	1	1	-	2

Het aantal plaatsingen uitgesplitst naar geslacht:

Geslacht	Q1	Apr	Mei	Jun	Q2	Totaal	%
Jongens	26	12	3	12	28	54	51%
Meisjes	26	5	9	11	25	51	49%
Totaal	52	17	12	23	53	105	100%

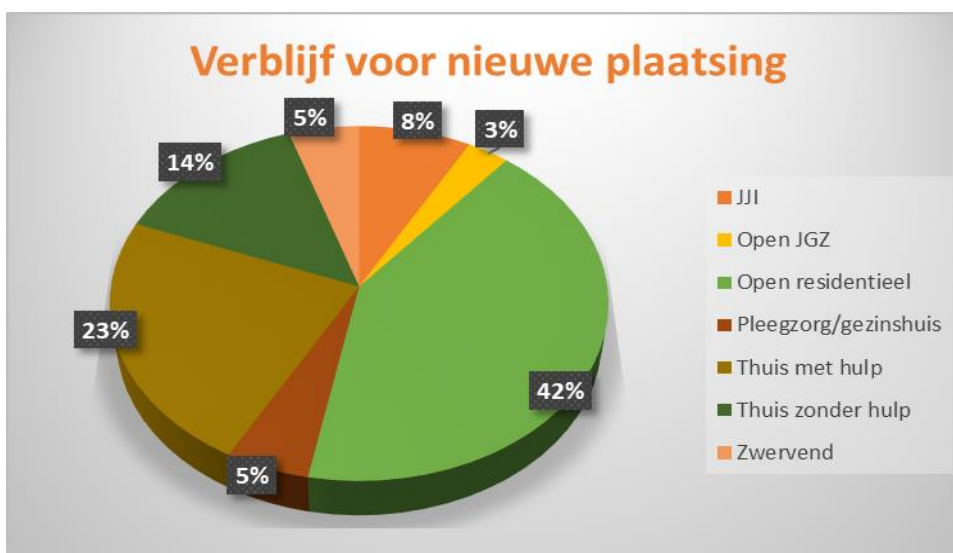
Het aantal plaatsingen uitgesplitst naar urgentie:

Urgentie	Q1	Apr	Mei	Jun	Q2	Totaal	%
Urgent	30	14	9	18	41	71	68%
Regulier	22	3	3	6	12	34	32%
Totaal	52	17	12	24	53	105	100%

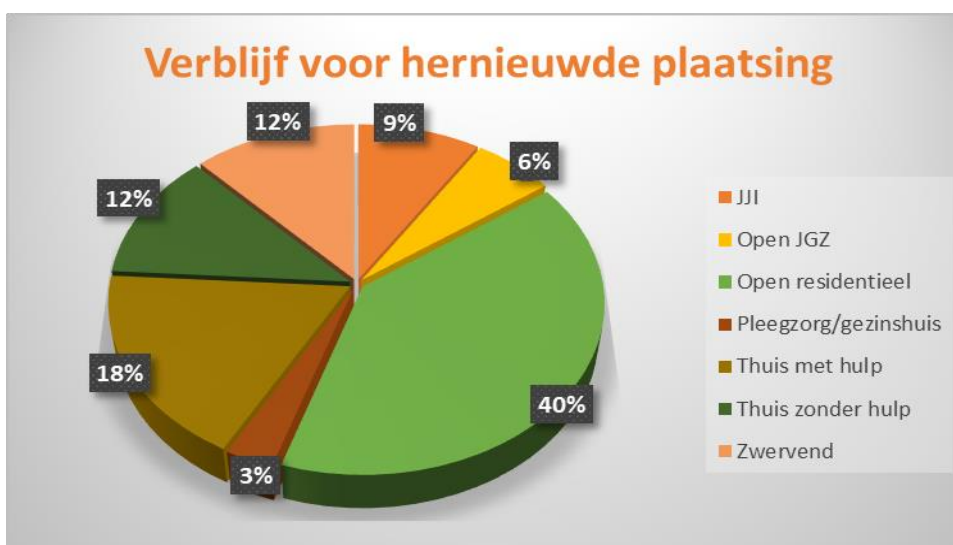
Ten aanzien van de plaatsingen in het eerste haljaar van 2022 is onderzoek gedaan naar de verblijfplaats voor plaatsing binnen de JeugdzorgPlus. Hierbij is gekeken naar de nieuwe en de hernieuwde plaatsingen. Voor de interne overplaatsingen en reguliere overplaatsingen geldt dat de verblijfplaats voor de JeugdzorgPlus bekend is.

Verblijfplaats voor plaatsing	Nieuw	%	Hernieuwd	%
JJI	5	8%	3	9%
Open JGZ	2	3%	2	6%
Open residentieel	26	42%	13	40%
Pleegzorg/gezinshuis	3	5%	1	3%
Thuis met hulp	14	23%	6	18%
Thuis zonder hulp	9	14%	4	12%
Zwervend	3	5%	4	12%
Totaal	62	100 %	33	100 %

De verblijfplaats voorafgaand aan plaatsing binnen de JeugdzorgPlus schematisch weergegeven ten aanzien van de nieuwe aanmeldingen:



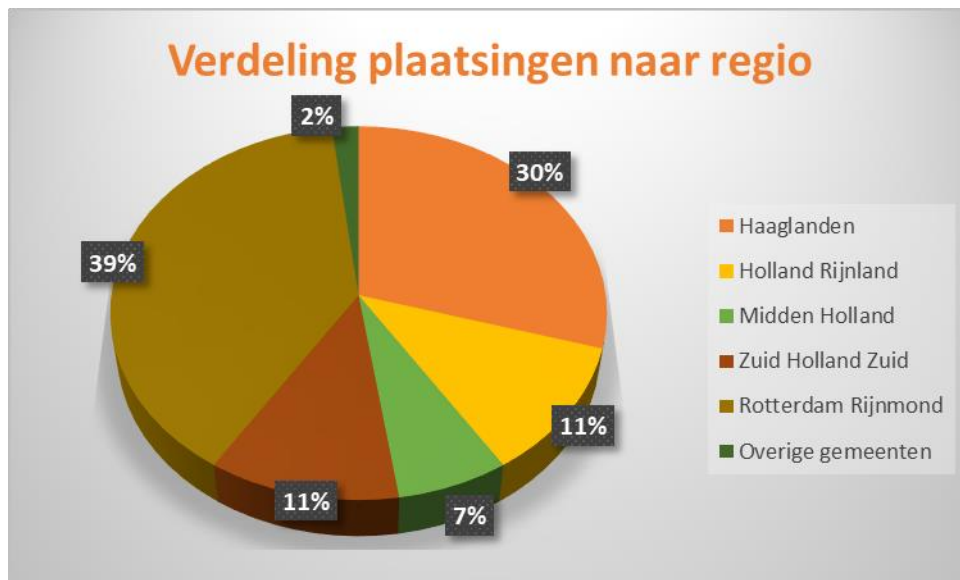
De verblijfplaats voorafgaand aan plaatsing binnen de JeugdzorgPlus ten aanzien van de hernieuwde aanmeldingen:



Het aantal plaatsingen uitgesplitst naar gemeente en per regio in het eerste halfjaar 2022:

Haaglanden	Q1	Apr	Mei	Juni	Q2	Regio
Delft	1	-	1	-	1	31
Den Haag	9	1	3	5	9	
Leidschendam-Voorburg	-	1	-	1	2	
Midden-Delfland	-	-	-	-	-	
Pijnacker-Nootdorp	1	1	-	-	1	
Rijswijk	-	1	1	1	3	
Voorschoten	-	-	-	-	-	
Wassenaar	1	-	-	-	-	
Westland	-	1	-	1	2	
Zoetermeer	1	-	-	-	-	
Holland Rijnland	Q1	Apr	Mei	Juni	Q2	Regio
Alphen aan den Rijn	2	-	1	1	2	12
Hillegom	-	-	-	-	-	
Kaag en Braassem	1	-	-	-	-	
Katwijk	2	-	-	-	-	
Leiden	1	1	-	-	1	
Leiderdorp	1	-	-	-	-	
Lisse	-	-	-	-	-	
Nieuwkoop	1	-	-	-	-	
Noordwijk	-	-	-	-	-	
Oegstgeest	-	-	-	-	-	
Teijlingen	-	-	-	-	-	
Zoeterwoude	1	-	-	-	-	
Midden Holland	Q1	Apr	Mei	Juni	Q2	Regio
Bodengraven-Reeuwijk	2	-	-	-	-	7
Gouda	2	-	-	-	-	
Krimpenerwaard	-	-	-	2	2	
Waddinxveen	-	1	-	-	1	
Zuidplas	-	-	-	-	-	
Zuid Holland Zuid	Q1	Apr	Mei	Juni	Q2	Regio
Alblasserdam	1	-	-	-	-	12
Dordrecht	-	2	1	2	5	
Gorinchem	-	-	-	1	1	
Hardinxveld-Giessendam	-	-	-	-	-	
Hendrik-Ido-Ambacht	1	-	-	-	-	
Molenlanden	-	-	-	-	-	
Oud Beijerland	-	-	-	-	-	
Papendrecht	1	-	-	-	-	
Sliedrecht	-	-	1	1	2	
Zwijndrecht	1	-	-	-	-	
Rotterdam-Rijnmond	Q1	Apr	Mei	Juni	Q2	Regio
Albrandswaard	-	-	-	-	-	41
Barendrecht	-	-	-	-	-	
Brielle	-	-	-	-	-	
Capelle ad IJssel	-	-	1	1	2	
Goeree-Overflakkee	1	-	-	-	-	
Hellevoetsluis	1	-	-	-	-	
Krimpen aan de IJssel	-	-	-	-	-	
Lansingerland	1	-	-	-	-	

Maassluis	-	1	-	-	1	
Nissewaard	-	-	-	1	1	
Ridderkerk	1	-	-	-	-	
Rotterdam	12	5	2	6	13	
Schiedam	3	1	-	1	2	
Vlaardingen	2	1	-	-	1	
Westvoorne	-	-	-	-	-	
Overige gemeenten	1	-	1	-	1	2
Totaal	52	17	12	24	53	



NB: in de verdeling naar regio zijn 15 plaatsingen vanuit de WSG meegenomen: 3 in Haaglanden en 12 vanuit de Rotterdamse regio. Verder 1 plaatsing door de Nidos uit Rotterdam en 2 plaatsingen van het Leger des Heils uit Haaglanden en Rotterdam.

Vergelijking met Q1 en Q2 2021:

Regio	Q1 2021	Q2 2021	Q1 2022	Q2 2022
Haaglanden	20	34	13	18
Rotterdam Rijnmond	23	31	21	20
Holland Rijnland	7	11	9	3
Midden Holland	2	5	4	3
Zuid Holland Zuid	3	12	4	8
Overige gemeenten	1	3	1	1
Totaal	56	96	52	53

Plaatsingen uitgesplitst naar bestemming:

Bestemming ZW	Q1	Apr	Mei	Juni	Q2
Horizon Het Anker	9	5	2	4	11
Horizon Noorderpark	2	3	1	1	5
Horizon Hestia	4	4	2	1	7
Schakenbosch B.V.	26	2	5	11	18
Bergse Bos 12-	2	-	-	3	3
Studio's	1	-	-	1	1

Landelijke Spec.		Apr	Mei	Juni	Q2
Horizon ZIKOS	2	-	-	-	-
Pactum ZIKOS	-	-	-	-	-
Niet gecontracteerd	6	3	2	3	8
Totaal	52	17	12	24	53

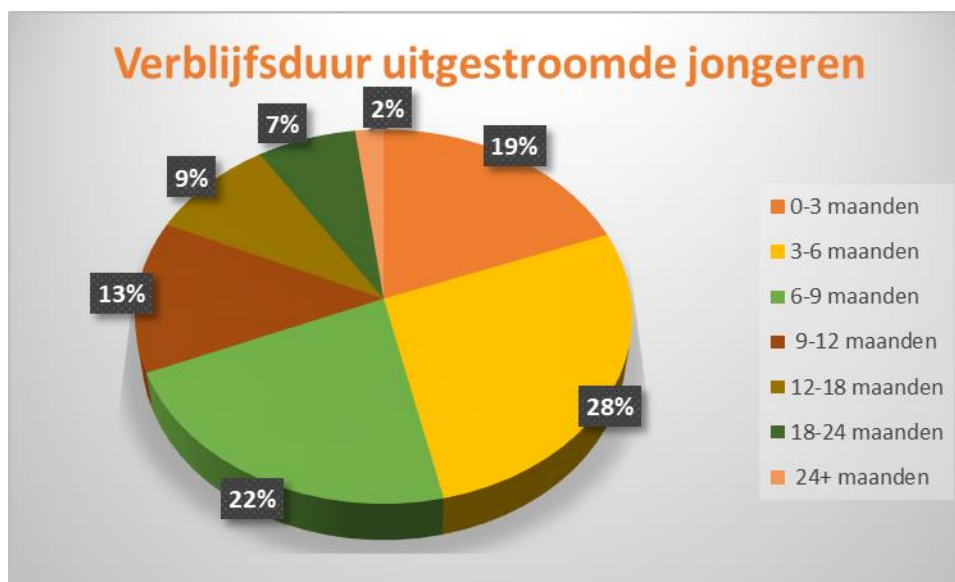
Aantal plaatsingen uitgesplitst per maatregel op moment van plaatsing:

Maatregel	Q1	Apr	Mei	Juni	Q2
OTS	23	10	6	4	20
VOTS	9	3	2	10	15
Voogdij	5	4	3	2	9
Voorlopig Voogdij	-	-	-	1	1
JR	1	-	-	-	-
DM	7	-	-	1	1
Vrijwillig	7	-	1	6	7
Totaal	52	17	12	24	53

Aantal plaatsingen buiten kantoortijden per plaatsende instantie:

Plaatsende instantie	Q1	Apr	Mei	Juni	Q2
JBW Haaglanden	1	-	-	1	1
JBW Zuid-Holland	2	-	-	-	-
JBRR	1	3	-	1	4
LWI's	2	-	-	1	1
Totaal	6	3	-	3	6

Verblijfsduur uitgestroomde jongeren januari-juni 2022



Dit komt neer op een gemiddelde verblijfsduur van 7.6 maanden. Wanneer we de twee langste plaatsingen niet meerekenen komt dit uit op 7.2 maanden.

Uitstroom (zonder interne doorplaatsingen, time-outs en overplaatsingen):

Uitstroom	Q1	Apr	Mei	Juni	Q2
Aantal	72	23	23	24	70

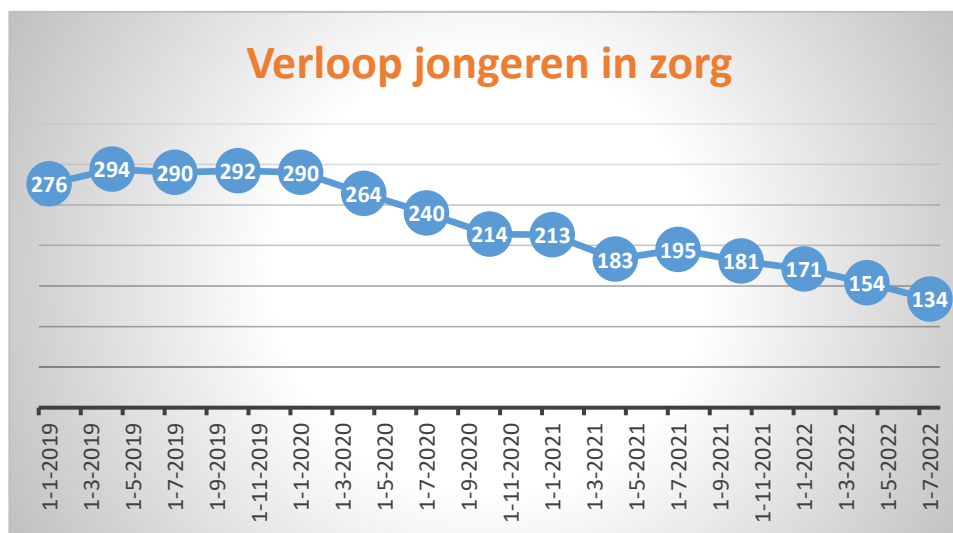
Jongeren in zorg op 1-7-2022

Aantal jongeren in zorg in de JeugdzorgPlus instelling op peildatum 1-1-2022, 1-4-2022 en 1-7-2022 uitgesplitst per instelling, regio en gemeente:

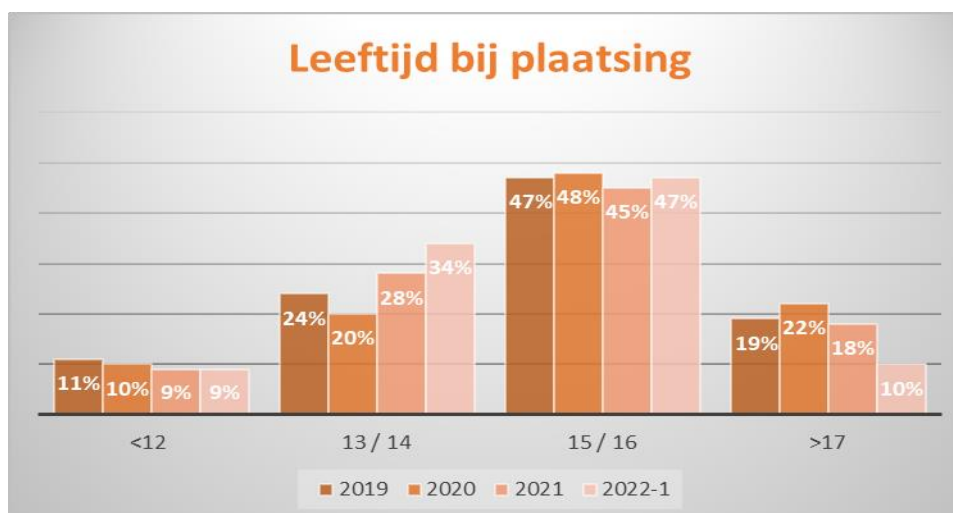
	Totaal 1-1-2022	Totaal 1-4-2022	Totaal 1-7-2022	Horizon	Schakenbos ch B.V.	Pluyn	Landelijke Specialisatie	Buiten Regionaal
Haaglanden	59	43	37	14	21	-	-	2
Delft	3	4	2	-	2	-	-	-
Den Haag	28	21	17	7	9	-	-	1
Leidschendam-Voorburg	12	5	6	1	5	-	-	-
Midden-Delfland	-	-	-	-	-	-	-	-
Pijnacker-Nootdorp	-	1	2	1	1	-	-	-
Rijswijk	4	3	5	3	1	-	-	1
Voorschoten	2	1	1	-	1	-	-	-
Wassenaar	2	2	1	-	1	-	-	-
Westland	3	3	2	1	1	-	-	-
Zoetermeer	5	3	1	1	-	-	-	-
Holland Rijnland	23	25	12	7	4	-	1	-
Alphen aan den Rijn	9	10	6	4	1	-	1	-
Hillegom	1	1	-	-	-	-	-	-
Kaag en Braassem	2	2	1	-	1	-	-	-
Katwijk	7	6	2	2	-	-	-	-
Leiden	1	1	1	-	1	-	-	-
Leiderdorp	-	1	1	-	1	-	-	-
Lisse	1	-	-	-	-	-	-	-
Nieuwkoop	1	2	1	1	-	-	-	-
Noordwijk	-	-	-	-	-	-	-	-
Oegstgeest	-	-	-	-	-	-	-	-
Teijlingen	1	1	-	-	-	-	-	-
Zoeterwoude	-	1	-	-	-	-	-	-
Midden Holland	5	6	9	6	3	-	-	-
Bodengraven-Reeuwijk	1	2	2	2	-	-	-	-
Gouda	-	2	2	1	1	-	-	-
Krimpenerwaard	-	-	2	-	2	-	-	-
Waddinxveen	1	-	1	1	-	-	-	-
Zuidplas	3	2	2	2	-	-	-	-
Zuid Holland Zuid	20	16	15	10	2	1	1	1
Alblasserdam	-	1	1	1	-	-	-	-
Dordrecht	7	4	8	6	1	1	-	-
Gorinchem	5	5	3	1	-	-	1	1
Hardinxveld-Giessendam	1	1	-	-	-	-	-	-
Hendrik-Ido-Ambacht	2	1	1	-	1	-	-	-
Hoeksche Waard	1	-	-	-	-	-	-	-
Molenlanden	1	1	1	1	-	-	-	-
Papendrecht	1	2	-	-	-	-	-	-
Sliedrecht	-	-	1	1	-	-	-	-
Zwijndrecht	2	1	-	-	-	-	-	-

Rotterdam-Rijnmond	59	60	60	30	19	2	-	7
Albrandswaard	-	-	-	-	-	-	-	-
Barendrecht	2	3	2	2	-	-	-	-
Brielle	1	1	1	1	-	-	-	-
Capelle aan den IJssel	2	1	2	1	1	-	-	-
Goeree-Overflakkee	1	2	1	-	1	-	-	-
Hellevoetsluis	2	2	2	1	1	-	-	-
Krimpen aan den IJssel	2	2	-	-	-	-	-	-
Lansingerland	-	1	1	-	1	-	-	-
Maassluis	2	-	-	-	-	-	-	-
Nissewaard	3	3	3	2	1	-	-	-
Ridderkerk	1	1	1	-	1	-	-	-
Rotterdam	35	35	34	17	11	1	-	5
Schiedam	5	6	7	4	1	-	-	2
Vlaardingingen	3	3	4	2	1	1	-	-
Westvoorne	-	-	-	-	-	-	-	-
Overige gemeenten	5	4	3	1	2	-	-	-
Totaal ZW	171	154	134	68	51	3	2	10

Verloop jongeren in zorg vanaf 1 januari 2019 tot 1 juli 2022



Verloop leeftijd bij plaatsing 2019-eerste helft 2022



Analyse

Plaatsingen:

Vooraf: In 2021 is gestart met het inzetten van de alternatieven voor een reguliere JeugdzorgPlus-plaatsing. Bij elke aanmelding wordt afgewogen of inzet van het ambulante team of bijvoorbeeld School2Care haalbaar is. Bij veel casussen is het onttrekkingsrisico echter groot en/of bemoeilijkt een gebrek aan motivatie de inzet van het ambulante team. Een gesloten plaatsing wordt vaak als allerlaatste middel ingezet.

De capaciteit in de JeugdzorgPlus is fors afgenomen, terwijl we tegelijkertijd een afname zien van het aantal plaatsingen. Alle groepen zijn in het kader van ombouw naar kleinschaligheid naar 6 jongeren gegaan. Vraag en aanbod zijn over het algemeen met elkaar in evenwicht, er is geen wachtlijst.

Als we naar het tweede kwartaal (Q2) 2022 kijken en dit vergelijken met Q2 2021 valt het volgende op:

- In Q2 van 2022 zijn er 53 jongeren vanuit de regio Zuid-West (ZW) geplaatst in de JeugdzorgPlus, ongeveer evenveel als in Q1 (52). In Q2 2021 waren dit er 96, dit was na het einde van de Corona lockdown. Gerekend over het eerste halfjaar van 2021 en 2022 betreft het een afname met een derde (152-105). Deze al eerder ingezette afname is gevolg van bovenregionale ontwikkelingen bij gecertificeerde instellingen en Jeugdzorg(Plus)aanbieders, ondersteund met middelen vanuit het Rijk. Inhoudelijk lijkt een transformatie plaats te vinden naar een andere kijk op JeugdzorgPlus. Men probeert meer aan te sluiten bij de jongeren, maatwerk te leveren en jongeren langer thuis of in het netwerk te laten verblijven met inzet van intensieve systeembegeleiding. Dit betekent risico's blijven afwegen en soms accepteren dat onveilige situaties niet altijd uitgesloten kunnen worden. Daarbij is er in de media veel negatieve berichtgeving geweest die er mogelijk voor zorgt dat er door rechters, jeugdbeschermers en gedragswetenschappers kritischer gekeken wordt naar het inzetten van een gesloten plaatsing.
- Het aantal overplaatsingen (4) was 8% van het totale aantal plaatsingen tegenover 13% in Q1. Streven blijft zo min mogelijk overplaatsingen.
- Het aantal urgente plaatsingen blijft onverminderd hoog (68%). De indruk is dat er tot het uiterste wordt geprobeerd jongeren in de openheid te helpen, en pas als het niet anders meer kan wordt per direct een plaatsing verzocht. Het lukt wel vaker om de plaatsing naar de volgende werkdag te tillen zodat deze goed kan worden voorbereid.
- Er worden op dit moment evenveel jongens als meisjes geplaatst, terwijl voorheen de jongens in de meerderheid waren. Het betreft vooral meisjes die zich vanuit seksueel grensoverschrijdend gedrag in onveiligheid begeven.
- Het aantal plaatsingen buiten kantoortijd van het eerste halfjaar van 2022 was 12 oftewel 11% van het totaal (105). Alle plaatsingen buiten kantoortijd worden indien daar behoefte aan is geëvalueerd om de samenwerking in de keten te bevorderen en van elkaar te leren.
- Er is onderzocht waar jongeren verblijven voorafgaand aan plaatsing binnen de JeugdzorgPlus. Hierbij is gekeken naar de nieuwe en de hernieuwde plaatsingen. Bij de nieuw geplaatste jongeren verblijft 23% thuis met hulp en 14% thuis zonder hulp. 50% van de jongeren verblijft binnen een open voorziening (42% J&O, 5% pleegzorg/gezinshuis en 3% JGGZ). Van 5% van de jongeren was de verblijfplaats onbekend. Van de hernieuwd geplaatste jongeren verblijft 18% thuis met hulp en 12% thuis zonder hulp. Het percentage jeugdigen dat verbleef binnen een open residentiële setting is 49%. Van 12% van de jongeren was de verblijfplaats onbekend.
- In Q2 zijn er 8 jongeren bij een niet-gecontracteerde aanbieder geplaatst. dit betreft plaatsing bij Pluryn, Horizon Antonius, Almata, Wilster, de Koppeling en 's Heeren Loo. Driemaal was sprake van jongeren in de drillrap-scene waarbij veiligheid in het geding was. Daarbij bemoeilijkt een combinatie van agressie, middelengebruik en/of LVB het vinden van een passende plek.
- Tegelijkertijd zijn er 5 jongeren van buiten de regio geplaatst in de regio Zuid-West, te weten viermaal op het Anker en eenmaal op het Bergse Bos Dit waren vier jongeren vanuit Noord-West en één uit Zuid.
- De trend met betrekking tot de stijging van het aantal 13-14 jarigen dat wordt geplaatst zet door. Na een eerder toename van 20% naar 28 % is het nu 34%. Het aantal plaatsingen van 17-jarigen neemt af van 22% naar 18% naar 10% in de eerste helft van 2022. De groep 12- en 15-16 jarigen blijft nagenoeg gelijk.

Uitstroom

In de eerste helft van 2022 zijn 142 jongeren uitgestroomd, 72 in Q1 en 70 in Q2. De gemiddelde plaatsingsduur van deze uitgestroomde jongeren was 7,6 maanden, wanneer twee extreem lange plaatsingen niet worden meegerekend komt het gemiddelde op 7,2 maanden. De gemiddelde plaatsingsduur over 2021 was 6.7 maanden (verschil twee weken).

In het eerste halfjaar zijn 15 jongeren uitgestroomd uit ZIKOS. Van deze 15 waren er slechts 6 die onder de maximale verblijfsduur van 3 maanden bleven. De gemiddelde verblijfsduur was 5,8 maanden, met daarin drie uitschieters tot rond een jaar. Over 2021 was de gemiddelde verblijfsduur 4,8 maanden. Er is extra ingezet op het bevorderen van de uitstroom, mede door verbinding te zoeken met de experttafels. Het vinden van een passende vervolgplek blijft een lastige opgave.

Inzet van alternatieven:

Het Ambulante Team van Horizon (Marathon) is vorig jaar gestart en krijgt steeds meer bekendheid. Het kan op twee manieren worden ingezet: aan de voorkant, dat wil zeggen ter voorkoming van een plaatsing, en aan de achterkant om een plaatsing te bekorten of de overgang naar de volgende plek te begeleiden. Indien het perspectief van de jongere terug naar huis is wordt 3 maanden voor einde plaatsing het ambulante team betrokken. De voorwaarde van start met een voorwaardelijke machtiging is deels losgelaten, er zijn andere afspraken met de verschillende gemeenten gemaakt. Het overleg hierover is nog gaande.

Het Ambulante team Marathon van Horizon heeft op 1 Juli 2022 46 jeugdigen in zorg. Ongeveer de helft verblijft bij start Marathon en op peildatum thuis, een derde in de JeugdzorgPlus en een zesde in open jeugdzorg. Dit zijn 12 jongeren zonder voorwaardelijke machtiging, 9 met een (voorwaardelijke) machtiging, 20 jongeren die gestart zijn met een (voorwaardelijke) machtiging die inmiddels is verlopen, 3 vanuit de pilot Den Haag, 1 geschorste jongere uit de JJI en 1 jongere waarbij Schakenbosch hoofdaannemer is. In het eerste halfjaar zijn 10 jongeren uitgestroomd, de gemiddelde duur van het traject was 7,7 maanden.

School 2 Care:

36 jeugdigen volgen op 1 Juli 2022 behandeling bij School2Care Laakhaven in Den Haag.

- 25 daarvan zijn geplaatst via de open route
- 4 met een schorsing van voorlopige hechtenis
- 5 met een voorwaardelijke machtiging
- 1 jongeren met een reguliere machtiging in combinatie met de studio's.
-

24 jeugdigen zijn in zorg bij School2Care Hoogvliet Rotterdam.

- 14 zijn geplaatst op basis van een Toelaatbaarheidsverklaring
- 1 zijn geplaatst met een voorwaardelijke machtiging
- 3 op basis van offerte
- 2 met een schorsing van de voorlopige hechtenis
- 4 zonder voorwaardelijke MGJ/Schorsing/TLV in overleg met gedragswetenschapper.

Jongeren in zorg:

Op 1-7-2022 zijn er 134 jongeren vanuit de regio ZW in zorg ten opzichte van 175 op 1-7-2021.

- 68 jongeren zijn in zorg bij Horizon
- 51 jongeren zijn in zorg bij Schakenbosch B.V.
- 3 jongeren zijn in zorg bij Pluryn
- 2 jongeren zijn in zorg bij een Landelijke Specialisatie (LTA gefinancierd)
- 10 jongeren zijn in zorg bij een niet-gecontracteerde zorgaanbieder.

Ambities 2022:

Voor 2022 zijn de volgende ambities geformuleerd:

- **Vanuit de coördinerende rol van PC een bijdrage leveren aan de doorontwikkeling Jeugdzorg Plus op het gebied van toeleiding naar passende alternatieven waarbij de vraag van de jongere leidend is.**
Streven is de jongeren met een zorgelijke ontwikkeling zo vroeg mogelijk in beeld te hebben. De PC spant zich in om de alternatieven en de daaraan gekoppelde voorwaarden voldoende bekend te maken bij de regionale expertteams, gedragswetenschappers van de GI's e.d. zodat zij deze waar mogelijk ook gaan inzetten. De PC monitort in nauwe afstemming met Horizon de in- en uitstroom van met name het ambulante team van Horizon en levert een bijdrage als klankbord voor de verdere ontwikkeling van dit aanbod.
- **Het monitoren van de overplaatsingen en gemiddelde plaatsingsduur in de jeugdzorg Plus.**
In 2020 betrof het aantal overplaatsingen 21% van het totaal, in 2021 12%, eerste helft 2022 8%. Het kort elders plaatsen vanwege plaatsgebrek komt niet meer voor. De PC zet in op liever een dag wachten tot de passende plek gevonden dan meegaan in de druk om snel te plaatsen.
- **Focus op het beperken van het aantal urgente plaatsingen binnen en buiten kantooruren tot de naar schatting 10% waar echt een levensbedreigende situatie aan de orde is.**
Over elke plaatsing is overleg of deze dezelfde dag moet of dat dit naar de volgende dag kan. Belangrijk is dat de jongere en eventueel ouders goed ontvangen kunnen worden en dat de groep kan worden voorbereid. De PC hanteert de werkafpraak dat jongeren die na 15u worden aangemeld niet meer dezelfde dag geplaatst worden.
- **Een bijdrage leveren aan intensieve samenwerking in de keten.**
Een plaatsing Jeugdzorg Plus dient niet op zichzelf te staan maar onderdeel te zijn van een breder hulpverleningstraject waarin het perspectief centraal staat. Er wordt ingezet op een intensievere samenwerking met de regionale experttafels. Daar waar een plaatsing binnen of buiten kantooruren tot problemen heeft geleid wordt een evaluatie georganiseerd.
- **Meer zicht krijgen op de achtergrond van de afname van het aantal plaatsingen en de keuzes die er door verwijzers worden gemaakt.**
De PC heeft hiertoe een enquête uitgezet onder gedragswetenschappers en jeugdbeschermers van de GI's met vragen op het gebied van afwegingen, inzet van alternatieven, doelgroep en doel van de JeugdzorgPlus. Resultaten worden na de zomer geanalyseerd.