

## Halfjaarrapportage Plaatsingscoördinatie Zuid-West Q2 2023

Datum 11-8-2023

Naam opsteller Ellen Bellaart en Kees Kalfsbeek

### Aanleiding

Ieder kwartaal stelt de plaatsingscoördinatie Zuid West kwartaalcijfers op. Deze cijfers geven weer hoeveel aanmeldingen en plaatsingen er per kwartaal hebben plaatsgevonden. In de analyse zal er aandacht zijn voor de plaatsingen per gemeente, per instelling en de aantallen jongeren in zorg.

### Leeswijzer:

Om onderstaande gegevens goed te kunnen interpreteren zijn hieronder de gehanteerde termen gedefinieerd.

1. **Aanmeldingen:** Het aantal jongeren dat door een Coördinator Gesloten Jeugdhulp via TLS is aangemeld voor JeugdzorgPlus. Een aanmelding hoeft niet te leiden tot een plaatsing.
2. **Plaatsingen:** Het aantal jongeren dat is opgenomen in een voorziening voor JeugdzorgPlus.
3. **Nieuwe plaatsing:** Het aantal jongeren dat voor het eerst wordt geplaatst in JeugdzorgPlus.
4. **Hernieuwde plaatsing:** Het aantal jongeren dat opnieuw wordt geplaatst in JeugdzorgPlus nadat er minimaal 1 traject binnen de JeugdzorgPlus eerder is afgerond.
5. **Hernieuwd na onttrekking:** Het aantal jongeren dat opnieuw wordt geplaatst in JeugdzorgPlus waarbij de jongere tijdens een traject binnen de JeugdzorgPlus onttrokken is en langer dan 14 dagen onttrokken is geweest. (En daarmee uitgeschreven bij de instelling).
6. **Overplaatsingen:** Het aantal jongeren dat vanuit een voorziening voor JeugdzorgPlus overgeplaatst is naar een andere voorziening voor JeugdzorgPlus van een andere zorgaanbieder. Een overplaatsing van en naar een landelijke Specialisatie vanuit of naar een voorziening voor JeugdzorgPlus is (vanwege de aparte financiering) per definitie een overplaatsing.
7. **Urgente plaatsing:** Een aanmelding waarbij verzocht wordt om plaatsing binnen 24 uur.
8. **Reguliere plaatsing:** Een aanmelding waarbij de plaatsing op langere termijn kan plaatsvinden dan 24 uur.
9. **Plaatsingslijst:** Het aantal jongeren dat is aangemeld maar nog niet geplaatst is.
10. **Uitstroom:** Het aantal jongeren waarbij de zorg in het kader van een Machtiging Gesloten Jeugdhulp beëindigd is.
11. **Overige gemeenten:** Hierbij gaat het om jongeren die wel bij het zorggebied ZW horen maar een gemeente van herkomst hebben die niet bij regio ZW behoort. (Bijv. jongeren met een voogdijmaatregel geplaatst in een voorziening buiten regio ZW, jongeren vanuit Caribisch Nederland of jongeren zonder verblijfstatus).
12. **Jongeren in zorg:** Jongeren waarbij zorg uitgevoerd wordt door de voorziening voor JeugdzorgPlus in het kader van een Machtiging Gesloten Jeugdhulp.
13. **Vrijwillig:** Jongeren die geplaatst zijn met een machtiging Gesloten jeugdhulp en met instemming van ouders. Er is dan geen sprake van een beschermingsmaatregel als een (V)OTS, (V)Voogdij of Jeugdreclasseringsmaatregel.
14. **DM:** Dubbele maatregel; een jongere die een combinatie heeft van twee beschermingsmaatregelen. Het gaat hier om een combinatie van een jeugdreclasseringsmaatregel en (V)OTS of (Voorlopige)Voogdij.

## Aanmeldingen

In het tweede kwartaal van 2023 zijn in totaal 79 aanmeldingen gedaan (Q1 59): 26 in april, 28 in mei en 25 in juni. Niet elke aanmelding leidt tot een plaatsing. Dit aantal is inclusief overplaatsingen en intrekkingen. 3 jongeren staan per 1-7-2023 nog op de wachtlijst (niet vanwege capaciteitsgebrek).

## Plaatsingen

In de eerste helft van 2023 zijn er 112 jeugdigen geplaatst in de JeugdzorgPlus, 49 in het eerste kwartaal en 63 in het tweede kwartaal. In de eerste helft van 2022 waren dat 105 jeugdigen.

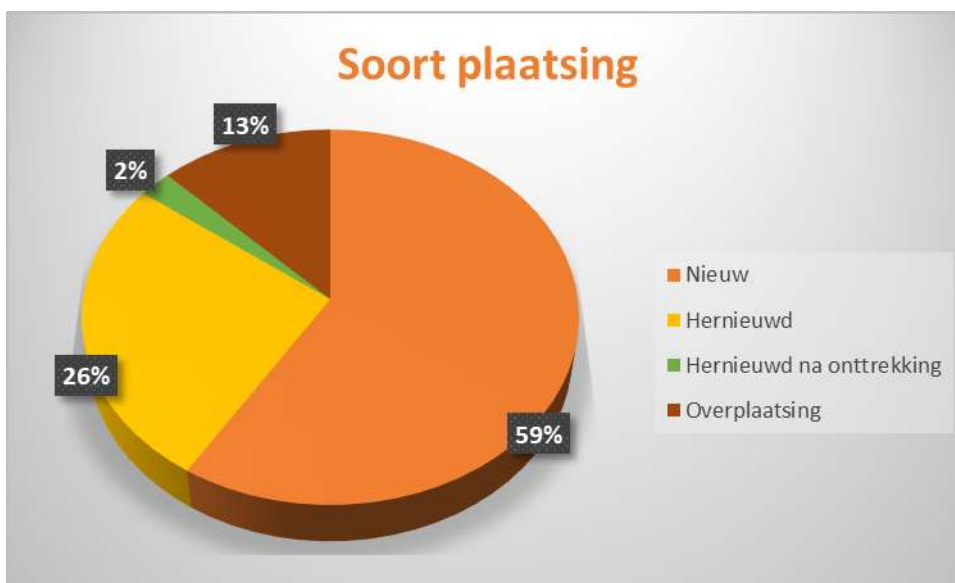
Het aantal plaatsingen uitgesplitst naar soort plaatsing:

	2022						2023					
Soort plaatsing	Jan	Feb	Mrt	Apr	Mei	Jun	Jan	Feb	Mrt	Apr	Mei	Jun
Nieuw	16	4	12	8	5	17	14	10	10	10	14	18
Hernieuwd	6	5	4	7	7	4	7	1	6	7	7	4
Hern. na onttrek.	1	2	2	2	-	3	1	-	-	1	-	2
<b>Totaal</b>	<b>23</b>	<b>11</b>	<b>18</b>	<b>17</b>	<b>12</b>	<b>24</b>	<b>22</b>	<b>11</b>	<b>16</b>	<b>18</b>	<b>21</b>	<b>24</b>

Het aantal overplaatsingen:

	2022						2023					
Soort plaatsing	Jan	Feb	Mrt	Apr	Mei	Jun	Jan	Feb	Mrt	Apr	Mei	Jun
Overplaatsingen	3	2	2	-	2	2	1	4	1	7	2	1

Verdeling plaatsingen eerste halfjaar 2023 naar type aanmelding:



Het aantal intrekkingen:

	2022						2023					
Intrekkingen*	Jan	Feb	Mrt	Apr	Mei	Jun	Jan	Feb	Mrt	Apr	Mei	Jun
	1	-	1	1	-	1	1	2	1	-	2	3

\*Viermaal een overplaatsing, viermaal een nieuwe plaatsing en eenmaal een hernieuwde plaatsing

Het aantal plaatsingen uitgesplitst naar geslacht:

Geslacht	Q1	Apr	Mei	Jun	Q2	Totaal	%
Jongens	26	9	12	13	34	60	54%
Meisjes	23	9	9	11	29	52	46%
<b>Totaal</b>	<b>49</b>	<b>18</b>	<b>21</b>	<b>24</b>	<b>63</b>	<b>112</b>	<b>100%</b>

Het aantal plaatsingen uitgesplitst naar urgentie:

Urgentie	Q1	Apr	Mei	Jun	Q2	Totaal	%
Urgent	39	15	17	18	50	89	79%
Regulier	10	3	4	6	13	23	21%
<b>Totaal</b>	<b>49</b>	<b>18</b>	<b>21</b>	<b>24</b>	<b>63</b>	<b>112</b>	<b>100%</b>

Aantal plaatsingen buiten kantoortijden per plaatsende instantie:

Plaatsende instantie	Q1	Apr	Mei	Juni	Q2	Totaal
JBW Haaglanden	3	1	1	-	2	5
JBW Zuid-Holland	-	-	-	-	-	-
JBRR	3	1	1	3	5	8
LWI's	2	-	-	-	-	2
<b>Totaal</b>	<b>8</b>	<b>2</b>	<b>2</b>	<b>3</b>	<b>7</b>	<b>15</b>

Aantal plaatsingen per type en gecertificeerde instelling:

Per G.I.	Nieuw	Hernieuwd	Hern.na onttrekk.	Overplaatsing	Totaal
JB Rotterdam	14	9	-	4	27
JBw Haaglanden	28	8	1	9	46
JBw Zuid-Holland	24	5	-	2	31
WSG	8	9	2	1	20
Leger des Heils	1	1	-	-	2
Nidos	1	1	-	-	2
<b>Totaal</b>	<b>76</b>	<b>33</b>	<b>3</b>	<b>16</b>	<b>112</b>

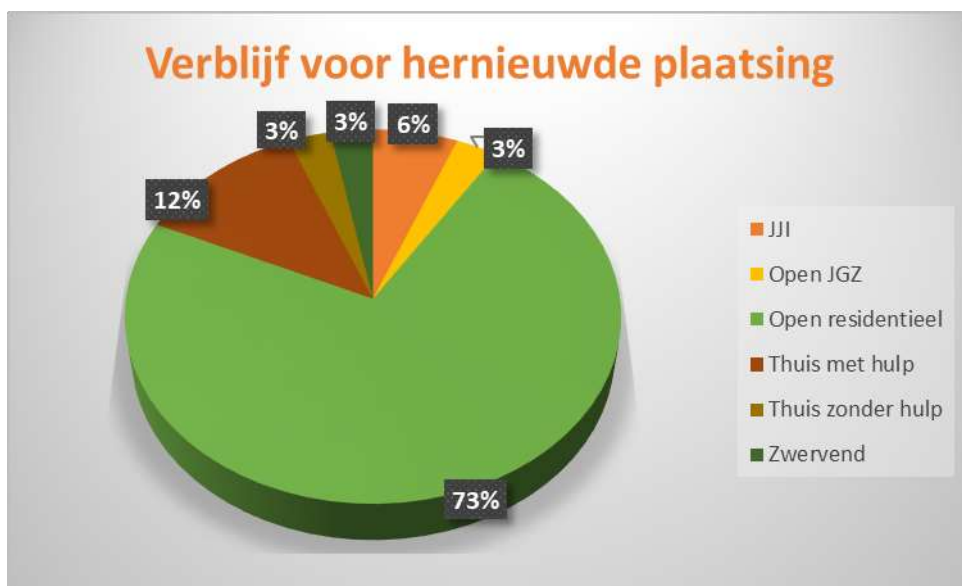
Ten aanzien van de plaatsingen in het eerste halfjaar van 2023 is onderzoek gedaan naar de verblijfplaats voor plaatsing binnen de JeugdzorgPlus. Hierbij is gekeken naar de nieuwe en de hernieuwde plaatsingen. Voor de interne overplaatsingen en reguliere overplaatsingen geldt dat de verblijfplaats voor de JeugdzorgPlus bekend is.

Verblijfplaats voor plaatsing	Nieuw	%	Hernieuwd	%
JJI	3	4%	2	6%
Open JGZ	3	4%	1	3%
Open residentieel	32	42%	24	73%
Pleegzorg/gezinshuis	4	5%	-	%
Thuis met hulp	20	26%	4	12%
Thuis zonder hulp	9	12%	1	3%
Zwervend	5	7%	1	3%
<b>Totaal</b>	<b>76</b>	<b>100 %</b>	<b>33</b>	<b>100 %</b>

De verblijfplaats voorafgaand aan plaatsing binnen de JeugdzorgPlus schematisch weergegeven ten aanzien van de nieuwe aanmeldingen:



De verblijfplaats voorafgaand aan plaatsing binnen de JeugdzorgPlus ten aanzien van de hernieuwde aanmeldingen:



Het aantal plaatsingen uitgesplitst naar gemeente en per regio in het eerste halfjaar 2023:

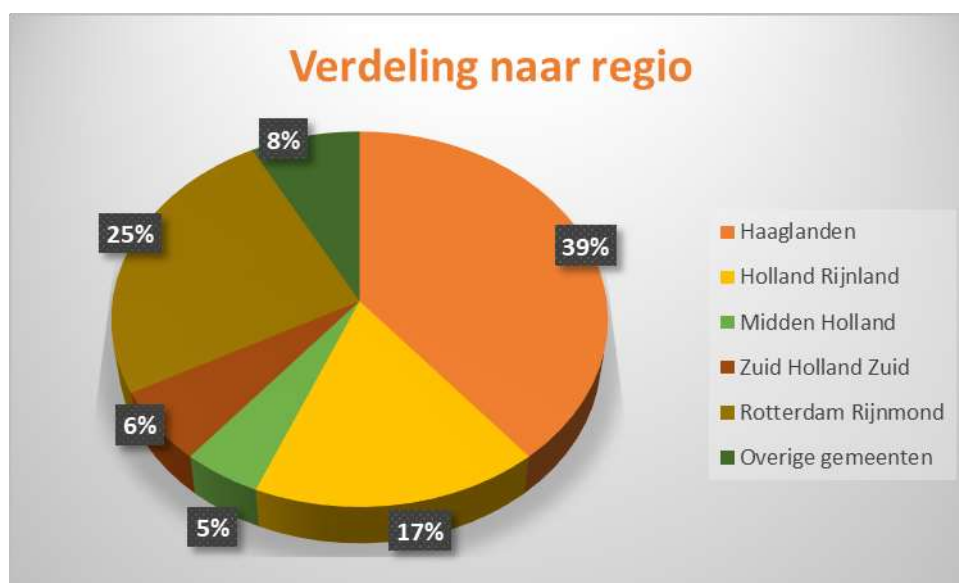
Haaglanden	Q1	Apr	Mei	Juni	Q2	Regio
Delft	2	1	-	-	1	44
Den Haag	11	3	2	8	13	
Leidschendam-Voorburg	-	-	-	-	-	
Midden-Delfland	-	-	-	-	-	
Pijnacker-Nootdorp	1	-	1	-	1	
Rijswijk	-	-	-	1	1	
Voorschoten	-	-	-	1	1	
Wassenaar	1	-	-	-	-	
Westland	-	-	1	-	1	
Zoetermeer	5	2	3	1	6	

<b>Holland Rijnland</b>	<b>Q1</b>	<b>Apr</b>	<b>Mei</b>	<b>Juni</b>	<b>Q2</b>	<b>Regio</b>
Alphen aan den Rijn	1	1	1	-	2	18
Hillegom	-	-	-	1	1	
Kaag en Braassem	-	-	-	-	-	
Katwijk	2	-	-	-	-	
Leiden	2	2	1	-	3	
Leiderdorp	1	-	-	-	-	
Lisse	-	-	1	-	1	
Nieuwkoop	-	-	-	-	-	
Noordwijk	-	-	1	-	1	
Oegstgeest	-	-	3	-	3	
Teijlingen	1	-	-	-	-	
Zoeterwoude	-	-	-	-	-	
<b>Midden Holland</b>	<b>Q1</b>	<b>Apr</b>	<b>Mei</b>	<b>Juni</b>	<b>Q2</b>	
Bodengraven-Reeuwijk	1	-	-	-	-	6
Gouda	1	1	-	2	3	
Krimpenerwaard	1	-	-	-	-	
Waddinxveen	-	-	-	-	-	
Zuidplas	-	-	-	-	-	
<b>Zuid Holland Zuid</b>	<b>Q1</b>	<b>Apr</b>	<b>Mei</b>	<b>Juni</b>	<b>Q2</b>	<b>Regio</b>
Alblasserdam	-	-	-	-	-	6
Dordrecht	1	1	2	1	4	
Gorinchem	-	-	-	-	-	
Hardinxveld-Giessendam	-	-	-	-	-	
Hendrik-Ido-Ambacht	-	-	-	-	-	
Molenlanden	-	-	-	-	-	
Oud Beijerland	-	-	-	-	-	
Papendrecht	1	-	-	-	-	
Sliedrecht	-	-	-	-	-	
Zwijndrecht	-	-	-	-	-	
<b>Rotterdam-Rijnmond</b>	<b>Q1</b>	<b>Apr</b>	<b>Mei</b>	<b>Juni</b>	<b>Q2</b>	<b>Regio</b>
Albrandswaard	1	-	-	1	1	33
Barendrecht	1	-	-	-	-	
Brielle	-	-	-	-	-	
Capelle ad IJssel	1	-	-	-	-	
Goeree-Overflakkee	-	-	-	-	-	
Hellevoetsluis	-	1	1	-	2	
Krimpen aan de IJssel	1	-	1	-	1	
Lansingerland	-	-	-	-	-	
Maassluis	2	-	-	-	-	
Nissewaard	1	-	-	-	-	
Ridderkerk	-	-	1	1	2	
Rotterdam	10	4	1	4	9	
Schiedam	-	-	-	-	-	
Vlaardingen	-	-	1	-	1	
Westvoorne	-	-	-	-	-	
<b>Overige gemeenten</b>	-	2	-	1	3	3
<b>Totaal</b>	<b>49</b>	<b>18</b>	<b>21</b>	<b>24</b>	<b>63</b>	

*Uitstroom (zonder interne doorplaatsingen, time-outs en overplaatsingen):*

<b>Uitstroom</b>	<b>Q1</b>	<b>Apr</b>	<b>Mei</b>	<b>Juni</b>	<b>Q2</b>
Aantal	57	14	15	19	48

Verdeling plaatsingen naar regio:



NB: in de verdeling naar regio zijn 15 plaatsingen vanuit de WSG meegenomen: 3 in Haaglanden en 12 vanuit de Rotterdamse regio. Verder 1 plaatsing door de Nidos uit Rotterdam en 2 plaatsingen van het Leger des Heils uit Haaglanden en Rotterdam.

Vergelijking met Q1 en Q2 2022:

Regio	Q1 2022	Q2 2022	Q1 2023	Q2 2023
Haaglanden	13	18	20	24
Rotterdam Rijnmond	21	20	17	16
Holland Rijnland	9	3	7	11
Midden Holland	4	3	3	3
Zuid Holland Zuid	4	8	2	4
Overige gemeenten	1	1	-	5
<b>Totaal</b>	<b>52</b>	<b>53</b>	<b>49</b>	<b>63</b>

Plaatsingen uitgesplitst naar bestemming:

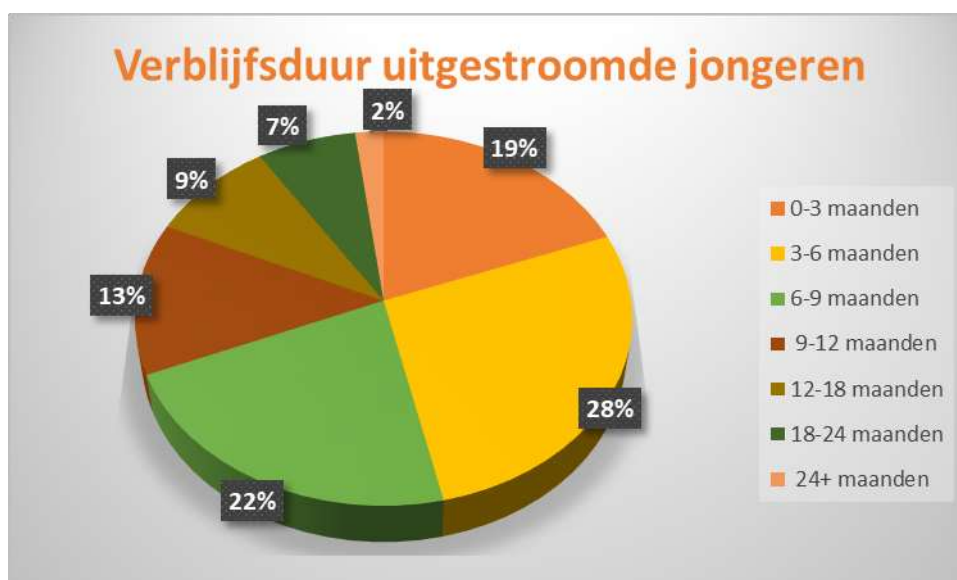
Bestemming ZW	Q1	Apr	Mei	Juni	Q2
Horizon Het Anker	11	4	2	3	9
Horizon Noorderpark	2	-	3	-	3
Horizon Hestia	1	1	-	1	2
Schakenbosch	24	6	12	17	35
Bergse Bos 12-	4	2	1	1	4
Studio's	-	-	-	-	-
Landelijke Spec.	Q1	Apr	Mei	Juni	Q2
Horizon ZIKOS	2	2	1	-	3
Pactum ZIKOS	-	-	-	-	-
<b>Niet gecontracteerd</b>	<b>5</b>	<b>3</b>	<b>2</b>	<b>2</b>	<b>7</b>
<b>Totaal</b>	<b>49</b>	<b>18</b>	<b>21</b>	<b>24</b>	<b>63</b>

Aantal plaatsingen uitgesplitst per maatregel op moment van plaatsing:

Maatregel	Q1	Apr	Mei	Juni	Q2
OTS	20	4	11	7	22
VOTS	8	5	4	9	18
Voogdij	4	4	1	4	9
Voorlopig Voogdij	1	-	-	-	1
JR	-	-	1	-	-
DM	7	4	1	-	5
Vrijwillig	9	1	3	4	8
<b>Totaal</b>	<b>49</b>	<b>18</b>	<b>21</b>	<b>24</b>	<b>63</b>



Verblijfsduur uitgestroomde jongeren januari-juni 2023



Dit komt neer op een gemiddelde verblijfsduur van 6,9 maanden. Wanneer we de twee langste plaatsingen niet meerekenen komt dit uit op 6,6 maanden (verschil 9 dagen).

## Jongeren in zorg op 1-7-2023

Aantal jongeren in zorg in de JeugdzorgPlus instelling op peildatum 1-1-2023, 1-4-2023 en 1-7-2023 uitgesplitst per instelling, regio en gemeente:

	Totaal 1-1-2023	Totaal 1-4-2023	Totaal 1-7-2023	Horizon	Schakenbos ch B.V.	Pluyn	Landelijke Specialisatie	Buiten Regionaal
<b>Haaglanden</b>	<b>49</b>	<b>44</b>	<b>49</b>	<b>18</b>	<b>22</b>	<b>6</b>	<b>2</b>	<b>1</b>
Delft	5	3	2	1	-	1	-	-
Den Haag	22	23	24	9	11	3	1	-
Leidschendam-Voorburg	1	-	-	-	-	-	-	-
Midden-Delfland	-	-	-	-	-	-	-	-
Pijnacker-Nootdorp	-	1	1	-	1	-	-	-
Rijswijk	5	3	3	2	1	-	-	-
Voorschoten	-	-	1	-	1	-	-	-
Wassenaar	2	2	1	-	1	-	-	-
Westland	3	-	1	1	-	-	-	-
Zoetermeer	11	12	16	5	7	2	1	1
<b>Holland Rijnland</b>	<b>11</b>	<b>10</b>	<b>17</b>	<b>6</b>	<b>9</b>	<b>1</b>	<b>1</b>	<b>-</b>
Alphen aan den Rijn	5	4	5	2	2	1	-	-
Hillegom	1	-	1	-	1	-	-	-
Kaag en Braassem	1	-	-	-	-	-	-	-
Katwijk	-	1	1	-	1	-	-	-
Leiden	2	3	4	1	3	-	-	-
Leiderdorp	-	1	1	1	-	-	-	-
Lisse	-	-	1	1	-	-	-	-
Nieuwkoop	2	1	-	-	-	-	-	-
Noordwijk	-	-	1	-	1	-	-	-
Oegstgeest	-	-	3	1	1	-	-	-
Teijlingen	-	-	-	-	-	-	-	-
Zoeterwoude	-	-	-	-	-	-	-	-
<b>Midden Holland</b>	<b>10</b>	<b>10</b>	<b>8</b>	<b>3</b>	<b>4</b>	<b>-</b>	<b>-</b>	<b>1</b>
Bodengraven-Reeuwijk	5	4	2	1	1	-	-	-
Gouda	2	2	4	2	1	-	-	1
Krimpenerwaard	1	2	1	-	1	-	-	-
Waddinxveen	-	-	-	-	-	-	-	-
Zuidplas	2	2	1	-	1	-	-	-
<b>Zuid Holland Zuid</b>	<b>8</b>	<b>8</b>	<b>7</b>					
Alblasserdam	-	-	-	-	-	-	-	-
Dordrecht	4	4	5	3	2	-	-	-
Gorinchem	2	2	1	1	-	-	-	-
Hardinxveld-Giessendam	-	-	-	-	-	-	-	-
Hendrik-Ido-Ambacht	1	-	-	-	-	-	-	-
Hoeksche Waard	-	-	-	-	-	-	-	-
Molenlanden	-	-	-	-	-	-	-	-
Papendrecht	-	1	-	-	-	-	-	-
Sliedrecht	1	1	1	1	-	-	-	-
Zwijndrecht	-	-	-	-	-	-	-	-
<b>Rotterdam-Rijnmond</b>	<b>43</b>	<b>45</b>	<b>45</b>	<b>26</b>	<b>16</b>	<b>-</b>	<b>2</b>	<b>1</b>



Albrandswaard	-	1	1	-	1	-	-	-
Barendrecht	1	2	2	2	-	-	-	-
Brielle	1	1	1	1	-	-	-	-
Capelle aan den IJssel	5	4	3	2	-	-	-	1
Goeree-Overflakkee	1	1	-	-	-	-	-	-
Hellevoetsluis	2	1	2	-	2	-	-	-
Krimpen aan den IJssel	-	1	1	-	1	-	-	-
Lansingerland	2	1	-	-	-	-	-	-
Maassluis	-	2	1	1	-	-	-	-
Nissewaard	3	4	1	1	-	-	-	-
Ridderkerk	1	1	3	2	1	-	-	-
Rotterdam	20	20	23	12	8	-	2	-
Schiedam	5	4	4	3	1	-	-	-
Vlaardingen	2	2	3	1	2	-	-	-
Westvoorne	-	-	-	-	-	-	-	-
<b>Overige gemeenten</b>	<b>6</b>	<b>4</b>	<b>9</b>	<b>1</b>	<b>5</b>	<b>3</b>	<b>-</b>	<b>-</b>
<b>Totaal ZW</b>	<b>127</b>	<b>121</b>	<b>135</b>	<b>59</b>	<b>58</b>	<b>10</b>	<b>5</b>	<b>3</b>

Verloop jongeren in zorg vanaf 1 januari 2020 tot 1 juli 2023



Verloop leeftijd bij plaatsing 2020-eerste helft 2023



## Analyse

### Algemeen:

Aan het eind van het eerste halfjaar van 2023 is de situatie dat alle plekken binnen de huidige capaciteit JeugdzorgPlus bezet zijn. Het lukt niet altijd om bij een spoedmachtiging binnen 24 uur een plek te realiseren. Uitgangspunt van de PC is het organiseren van een passende plek zo dicht mogelijk bij huis. Buitenregionaal wordt alleen geplaatst bij ernstige risico's of om inhoudelijke redenen. Alle groepen zijn verkleind naar een groeps grootte van zes. De PC signaleert dat het met regelmaat nodig is bij de jeugdhulpplusaanbieders op een zevende bed te plaatsen om alle jongeren met een MGJ een plek te bieden. Met name voor meisjes is het aanbod beperkt. Niet alle meisjes die een meidenspecifieke plek nodig hebben kunnen worden geplaatst. Op meerdere momenten is gewerkt met een plaatsingslijst. Ook buiten kantoor tijd zijn er zo goed als (landelijk) geen plekken beschikbaar.

De indruk is dat er vanwege de krapte minder (spoed)machtigingen worden aangevraagd, waardoor mogelijk niet alle jongeren met een specialistische hulpvraag passende zorg krijgen. Dit brengt risico's met zich mee voor de open groepen en maakt dat wanneer dan toch geplaatst wordt er meer tijd nodig is om de jongere te stabiliseren. Qua doelgroep lijkt het aantal jongeren betrokken bij een zogenaamde Drillrap-groep met bijbehorend geweld en dreigende steekincidenten toe te nemen. Gezien de veelheid aan rivaliserende groepen is bijna het punt bereikt dat het niet meer mogelijk is hen allen een veilige plek te bieden. Dit is een landelijk probleem, waarbij er een aanhoudende vraag is voor plaatsing op het Anker als meest maximaal beveiligde locatie. Dit geldt ook voor andere verharde jongeren met een anti-sociaal of hoog forensisch profiel. Een andere moeilijk plaatsbare groep zijn de jongeren met ernstig middelengebruik cq. verslavingsproblematiek die een specifieke expertise vragen.

### Plaatsingen:

Als we naar het eerste halfjaar van 2023 kijken en dit vergelijken met 2022 valt het volgende op:

- In Q1+Q2 van 2023 zijn 112 jongeren vanuit de regio Zuid-West (ZW) geplaatst in de JeugdzorgPlus, ten opzichte van 105 in het eerste halfjaar van 2022. Een ruime helft van de jeugdigen is geplaatst bij Schakenbosch (53%), een derde bij Horizon (32%), 11% bij een niet-gecontracteerde aanbieder en 4% bij Zikos.
- Opvallend is het percentage hernieuwde plaatsingen vanuit open residentieel (73%). Bij nieuwe aanmeldingen lijkt de ontwikkeling dat een instemmingsverklaring niet wordt afgegeven alvorens een plaatsing in de open jeugdzorg is geprobeerd. Daarbij lijkt de open jeugdzorg onvoldoende toegerust op de veranderende doelgroep met complexe problematiek. Opvallend bij de aanmeldingen door de WSG is, dat er evenveel hernieuwde als nieuwe aanmeldingen zijn.
- Het aantal overplaatsingen (16) was 12% van het totale aantal plaatsingen. Met name in april werden 7 jongeren overgeplaatst; 2 overplaatsingen vanuit Zikos, 2 t.g.v. een plaatsing buiten kantooruren en 3 om inhoudelijke redenen. Het streven is om jongeren niet over te plaatsen, tenzij.
- Het aantal urgente plaatsingen is gestegen tot 79% (gemiddeld 2022: 71%). De indruk is dat er tot het uiterste wordt gegaan om jongeren buiten de JZ+ te houden, met als gevolg dat vanuit een crisis (lees: de mogelijkheden zijn totaal uitgeput) geplaatst wordt en te weinig vanuit planmatig werken. De gevolgen van toenemende onveiligheid voor de jongeren zelf, de andere jongeren die in de open jeugdzorg verblijven en de inzet van 1-op-1 begeleiding om de situatie 'te beheersen', zijn onduidelijk. Het lukt wel vaker om de plaatsing naar de volgende werkdag te tillen zodat deze goed kan worden voorbereid.
- Er worden op dit moment weer meer jongens dan meisjes geplaatst, terwijl het eerder praktische gelijk was. Het betreft vooral meisjes die zich vanuit seksueel grensoverschrijdend gedrag in onveiligheid begeven.
- Het aantal plaatsingen buiten kantoor tijd van het eerste halfjaar van 2023 was 15 oftewel 13% van het totaal (112). Over 2022 was dit 11%. Opvallend is daarbij het hoge aantal meisjes (11) oftewel bijna driekwart. Er is vaak sprake van wervend gedrag waarmee het meisje zichzelf in gevaar brengt. Tweemaal is een plaatsing geweigerd omdat er geen sprake was van een acute spoedsituatie en er een alternatief te vinden was. Alle plaatsingen buiten kantoor tijd worden

indien daar behoefte aan is geëvalueerd om de samenwerking in de keten te bevorderen en van elkaar te leren.

- Er is onderzocht waar jongeren verblijven voorafgaand aan een nieuwe of hernieuwde plaatsing binnen de JeugdzorgPlus. Bij de nieuw geplaatste jongeren verblijft 26% thuis met hulp en 12% thuis zonder hulp. 50% van de jongeren verblijft binnen een open voorziening (42% J&O, 4% pleegzorg/gezinshuis en 4% open JGGZ). Van 7% van de jongeren was de verblijfplaats onbekend. Van de hernieuwd geplaatste jongeren verblijft 12% thuis met hulp en 3% thuis zonder hulp (samen 32% over 2022, dus gehalveerd), en 6% verbleef in de JJI. Het percentage jeugdigen dat verbleef binnen een open residentiële setting is 72%. Over 2022 was dit 46%, dus een forse toename. Van 3% van de jongeren was de verblijfplaats onbekend. Zie bijlage 1 voor een analyse per instelling waar de jeugdigen voorafgaan aan plaatsing verbleven.
- De trend met betrekking tot de stijging van het percentage 12-14 jarigen dat wordt geplaatst blijft doorzetten. Vanaf 2020 verloopt de toename per jaar van 23% - 28% - 34% naar nu 39%. De indruk is dat jeugdigen steeds jonger in aanraking komen met criminaliteit. Het aantal plaatsingen van 15-16 jarigen neemt iets af van 46% naar 40% in de eerste helft van 2023. De groep 12min en 17 jarigen blijft nagenoeg gelijk (6% en 15%).

### **Buitenregionaal:**

- In het eerste halfjaar van 2023 zijn er 13 jongeren bij een niet-gecontracteerde aanbieder geplaatst, inclusief 3 overplaatsingen. dit betreft achtmaal plaatsing bij Pluryn, viermaal bij Horizon Antonius en eenmaal bij Pactum. Achtmaal was er sprake van gebrek aan capaciteit, waarbij viermaal binnen enkele weken is teruggeplaatst naar de regio. Vijf keer was er geen passend aanbod (meer) in de regio. In driekwart van de gevallen betrof het een meisje.
- Tegelijkertijd zijn er 18 jongeren van buiten de regio geplaatst in de regio Zuid-West, te weten 15 keer op het Anker waarvan driemaal op de IBA. Daarnaast is tweemaal bij Schakenbosch en eenmaal bij de studio's geplaatst. De vraag naar zorg zoals die op het Anker geboden wordt blijft groot. Het aanbod van kleinschalige, meer open JZ+ voorzieningen lijkt onvoldoende aan te sluiten bij aanmeldingen met zwaardere, complexe en forensische problematiek. Van de 15 keer betrof het 10 keer een overplaatsing, waarvan 2 keer vanuit Zikos. De PC zoekt een evenwicht tussen voldoende beschikbare plekken voor de eigen regio en de toenemende buitenregionale vraag. Dit waren zes jongeren vanuit Noord-West, zes uit Oost, vier uit Zuid en twee uit Noord. 12 keer betrof het een overplaatsing omdat het eigen aanbod niet (meer) passend was.

### **Uitstroom:**

In de eerste helft van 2023 zijn 105 jongeren uitgestroomd, 57 in Q1 en 48 in Q2. De gemiddelde plaatsingsduur van deze uitgestroomde jongeren was 6,9 maanden, wanneer twee extreem lange plaatsingen niet worden meegerekend komt het gemiddelde op 6,6 maanden. Dit is een daling ten opzichte van de gemiddelde plaatsingsduur over 2022 ( was 7.7 maanden).

In het eerste halfjaar zijn 23 jongeren uitgestroomd uit ZIKOS. Van deze 23 zijn er slechts 6 die onder de maximale verblijfsduur van 3 maanden bleven. De gemiddelde verblijfsduur was 5,8 maanden, met daarin 5 uitschieters boven een jaar. Over 2022 was de gemiddelde verblijfsduur 6,2 maanden. Er is ingezet op het bevorderen van de uitstroom, mede door verbinding te zoeken met de experttafels. Het vinden van een passende vervolgplek blijft een lastige opgave, waarin de samenwerking met de GGZ soms moeizaam of niet tot stand komt.

### **Jongeren in zorg:**

Op 1-7-2023 zijn er 135 jongeren vanuit de regio ZW in zorg ten opzichte van 134 op 1-7-2022.

- 59 jongeren zijn in zorg bij Horizon
- 58 jongeren zijn in zorg bij Schakenbosch
- 10 jongeren zijn in zorg bij Pluryn
- 5 jongeren zijn in zorg bij een Landelijke Specialisatie (LTA gefinancierd)
- 3 jongeren zijn in zorg bij een niet-gecontracteerde zorgaanbieder.

### **Inzet van alternatieven:**

#### **School2Care:**

36 jeugdigen volgen op 1 juli 2023 behandeling bij School2Care Laakhaven in Den Haag.

- 33 daarvan zijn geplaatst via de open route
- 1 met een schorsing van voorlopige hechtenis
- 2 jongeren met een reguliere machtiging in combinatie met de studio's.

Op 1 juli zijn er 40 jeugdigen in zorg bij School2Care Hoogvliet Rotterdam.

- 19 zijn geplaatst op basis van een Toelaatbaarheidsverklaring
- 1 op basis van offerte
- 10 met een schorsing van de voorlopige hechtenis
- 10 zonder voorwaardelijke MGJ/Schorsing/TLV in overleg met Gedragswetenschapper

#### **Ambulant:**

Het Ambulante Team van Horizon (Marathon) kan op twee manieren worden ingezet: aan de voorkant, dat wil zeggen ter voorkoming van een plaatsing, en aan de achterkant om een plaatsing te bekorten of de overgang naar de volgende plek te begeleiden. Indien het perspectief van de jongere terug naar huis is wordt 3 maanden voor einde plaatsing het ambulante team betrokken.

Het Ambulante team Marathon heeft op 1 juli 2023 47 jeugdigen in zorg:

- 14 zonder (Voorwaardelijke) MGJ
- 27 met een (Voorwaardelijke) MGJ
- 4 vanuit de Pilot H10
- 1 in onderaannemerschap.
- 1 met schorsing JJJ

### **Ambities 2023:**

- o **Ondersteunen beleidsmatige keuzes door gerichte cijfermatige analyses vanuit de registratie**

2023 wordt een belangrijk jaar voor de doorontwikkeling Jeugdhulp Plus in de regio. Er moeten door gemeenten en jeugdhulpplusaanbieders belangrijke keuzes gemaakt worden op gebied van locaties en capaciteit. De PC wil hier een bijdrage aan leveren door gericht onderbouwende cijfermatige gegevens en informatie over trends aan te leveren om deze keuzes te kunnen maken. De PC wordt met regelmaat bevraagd op allerlei cijfermatige gegevens.

- o **Uitbouwen samenwerking met de Regionale Experttafels**

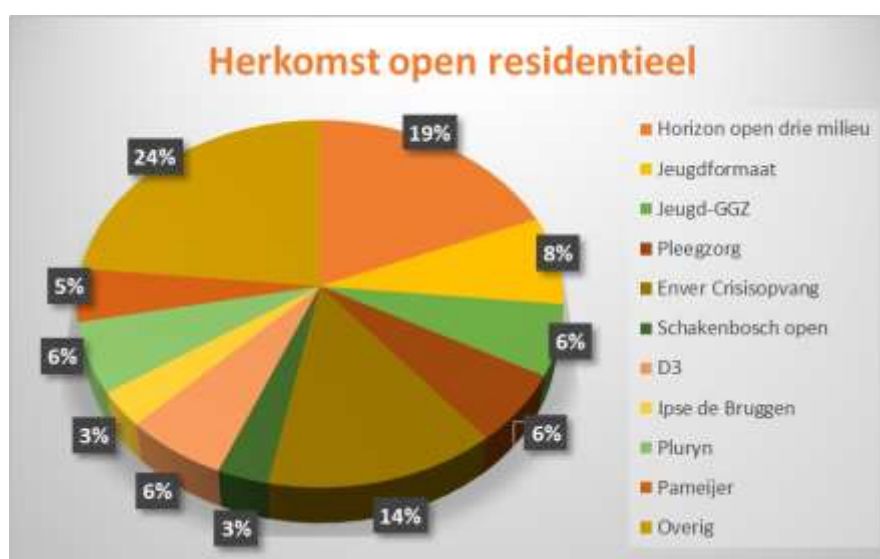
Jongeren met een intensieve zorgbehoefte komen laat in beeld bij de Jeugdzorg Plus. de PC wil in samenwerking met de regionale experttafels mogelijkheden onderzoeken en benutten om de expertise eerder in een traject in te zetten.

## Bijlage 1

### Analyse herkomst open residentieel/open J-GGZ/gezinshuis/pleegzorg Q1-Q2 2023

In de eerste helft van 2023 waren er in totaal 108 nieuwe en hernieuwde plaatsingen waarvan 64 vanuit open jeugdhulp= 59%. Dit betreft 39 nieuwe en 25 hernieuwde plaatsingen.

Aanbieder	Aantal	Toelichting
Horizon open drie milieu	12	Bergse Bos (3), Rijnhove (7), Harreveld Prisma (2)
Jeugdformaat	5	meerdere locaties
Jeugd-GGZ	4	Yulius (1), Youz (2), Brijder (1)
Pleegzorg	4	
Enver Crisisopvang	9	
Schakenbosch open	2	
D3	4	
Ipse de Bruggen	2	
Pluryn	4	
Pameijer	3	
Overig	15	MultiPluszorg (2), overig (13)
Totaal	64	



### Analyse

Bijna 60% van de jongeren die gesloten worden geplaatst komen uit open. De lijn van dit moment lijkt te zijn dat alles geprobeerd moet zijn, waaronder een open plaatsing (stepped care). Naar schatting een derde deel van de jongeren komt uit crisisopvang, waarbij de problematiek al behoorlijk ernstig is. Dit brengt onveiligheid met zich mee en is een faalervaring voor de jongere.

Vergeleken met de analyse over 2022 is het aantal doorplaatsingen vanuit Horizon verder afgenomen van 30% (2021) naar 21% (2022) naar nu 19%. De plaatsingen vanuit Ipse zijn na stijging van 3% (2021) naar 8% (2022) weer gedaald naar 2%. Pluryn daalt van 8% naar 3%. Percentages vanuit andere aanbieders zijn nagenoeg gelijk gebleven.

## Bijlage 2

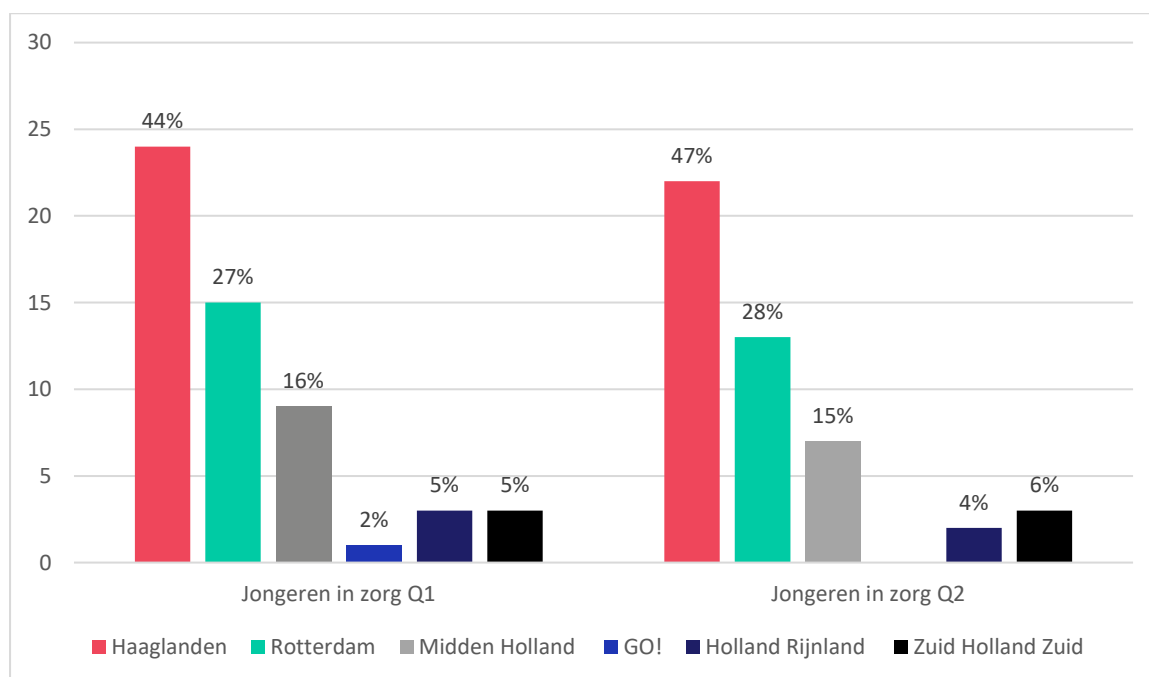
### Rapportage Marathon Q1 en Q2 2023

#### Instroom, uitstroom en in zorg

	Q1	Q2
Instroom	3	5
Uitstroom	13	7
In zorg	55	47

#### Regio bij instroom

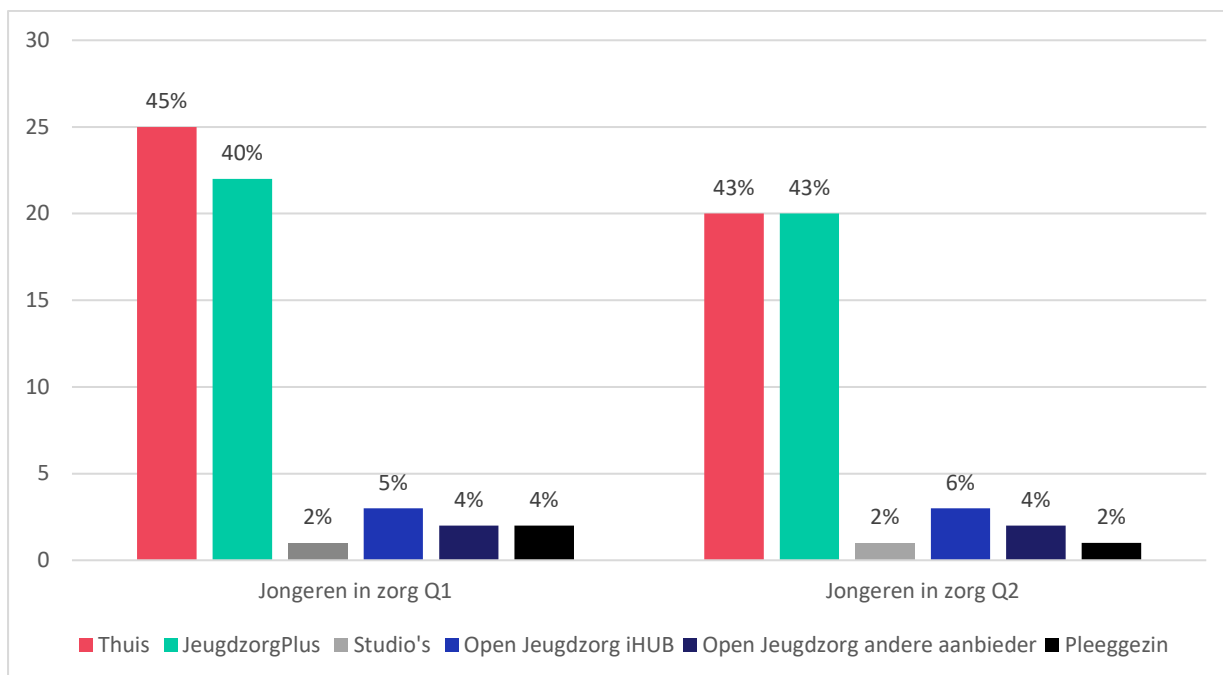
	Instroom Q1	In zorg Q1	Uitstroom Q1	Instroom Q2	In zorg Q2	Uitstroom Q2
Haaglanden	2	24	4	2	22	5
Rotterdam	1	15	4	2	13	/
Midden Holland	/	9	2	/	7	1
GO!	/	1	1	/	/	/
Holland Rijnland	/	3	2	1	2	/
Zuid Holland Zuid	/	3	/	/	3	1
<b>Totaal</b>	<b>3</b>	<b>55</b>	<b>13</b>	<b>5</b>	<b>47</b>	<b>7</b>



De meeste jongeren zijn afkomstig uit de regio's Haaglanden (bijna de helft) en Rotterdam (ruim een kwart). Dit komt overeen met de gegevens uit de jaarrapportage over 2022, hierin was hetzelfde beeld zichtbaar.

#### Verblijfsituatie bij start

	Instroom Q1	In zorg Q1	Uitstroom Q1	Instroom Q2	In zorg Q2	Uitstroom Q2
Thuis	1	25	6	1	20	6
JeugdzorgPlus	1	22	5	3	20	/
Studio's	/	1	/	/	1	/
Open JZ iHUB	/	3	1	1	3	/
Open JZ overig	1	2	/	/	2	1
Pleeggezin	/	2	1	/	1	/
<b>Totaal</b>	<b>3</b>	<b>55</b>	<b>13</b>	<b>5</b>	<b>47</b>	<b>7</b>



De meeste jongeren verblijven voor de start van Marathon thuis of zijn geplaatst in de JeugdzorgPlus. Dit komt overeen met de gegevens uit de jaarrapportage over 2022, ook toen startten de meeste jongeren vanuit de thuissituatie of een plaatsing in de JeugdzorgPlus.

#### (V)MGJH bij start

	Instroom Q1	In zorg Q1	Uitstroom Q1	Instroom Q2	In zorg Q2	Uitstroom Q2
MGJH	1	22	4	3	21	1
Zonder VMGJH	1	17	4	1	14	3
VMGJH	1	8	3	1	6	/
Pilot H10	/	6	2	/	4	3
MDFT	/	1	/	/	1	/
Schorsing JJI	/	1	/	/	1	/
<b>Totaal</b>	<b>3</b>	<b>55</b>	<b>13</b>	<b>5</b>	<b>47</b>	<b>7</b>

#### Leeftijd bij start Marathon

In de eerste helft van 2023 zijn de meeste jongeren 15 jaar oud bij start van het traject bij Marathon, in 2022 waren de meeste jongeren 16 jaar bij start. De gemiddelde leeftijd van jongeren bij start van Marathon is in de eerste helft van 2023 14,9 jaar oud, in 2022 was dit gemiddeld 14,5 jaar oud.

	Uitstroom Q1		Uitstroom Q2	
	Aantal	Percentage	Aantal	Percentage
Succesvolle uitstroom	8	62%	5	71%
Niet-succesvolle uitstroom	4	31%	2	29%
Onbekend	1	8%	/	
<b>Totaal</b>	<b>13</b>		<b>7</b>	