

Jaarrapportage Plaatsingscoördinatie Zuidwest 2023

Datum	29 januari 2024
Naam opsteller	Ellen Bellaart en Kees Kalfsbeek plaatsingscoördinatie Zuidwest
Aanleiding	
Ieder kwartaal stelt de plaatsingscoördinatie Zuidwest kwartaalcijfers op. Deze cijfers geven weer hoeveel aanmeldingen en plaatsingen er per kwartaal hebben plaatsgevonden. In de analyse zal er aandacht zijn voor de plaatsingen per gemeente, de instelling en de bezetting van de ingekochte capaciteit.	
Leeswijzer:	
<p>Om onderstaande gegevens goed te kunnen interpreteren zijn hieronder de gehanteerde termen gedefinieerd.</p> <ol style="list-style-type: none">1. Aanmeldingen: Het aantal jongeren dat door een Coördinator Gesloten Jeugdhulp via TLS is aangemeld voor plaatsing in de JeugdzorgPlus.2. Plaatsingen: Het aantal jongeren dat is opgenomen in een voorziening voor JeugdzorgPlus.3. Nieuwe plaatsing: Het aantal jongeren dat voor het eerst wordt geplaatst in een voorziening voor JeugdzorgPlus.4. Hernieuwde plaatsing: Het aantal jongeren dat opnieuw wordt geplaatst in JeugdzorgPlus nadat er minimaal één traject binnen de JeugdzorgPlus eerder is afgerond.5. Hernieuwd na onttrekking: Het aantal jongeren dat opnieuw wordt geplaatst in JeugdzorgPlus waarbij de jongere tijdens een traject binnen de JeugdzorgPlus onttrokken is en langer dan 14 dagen onttrokken is geweest (en daarmee uitgeschreven bij de instelling).6. Overplaatsingen: Het aantal jongeren dat vanuit een voorziening voor JeugdzorgPlus overgeplaatst is naar een voorziening voor JeugdzorgPlus van een andere zorgaanbieder. Een overplaatsing van en naar een landelijke Specialisatie vanuit of naar een voorziening voor JeugdzorgPlus is (vanwege de aparte financiering) per definitie een overplaatsing.7. Urgente plaatsing: Een aanmelding waarbij verzocht wordt tot plaatsing binnen 24 uur.8. Reguliere plaatsing: Een aanmelding waarbij de plaatsing op langere termijn kan plaatsvinden dan 24 uur.9. Plaatsingslijst: Het aantal jongeren dat is aangemeld maar nog niet geplaatst is.10. Uitstroom: Het aantal jongeren voor wie de plaatsing in het kader van een Machtiging Gesloten Jeugdhulp beëindigd is.11. Overige gemeenten: Hierbij gaat het om jongeren die wel bij het zorggebied Zuidwest horen maar een gemeente van herkomst hebben die niet bij regio Zuidwest behoort (bijvoorbeeld jongeren vanuit Caribisch Nederland of jongeren zonder verblijfsstatus).12. Jongeren in zorg: Jongeren voor wie zorg uitgevoerd wordt door de voorziening voor JeugdzorgPlus in het kader van een Machtiging Gesloten Jeugdhulp.13. Vrijwillig: Jongeren die geplaatst zijn mét een machtiging Gesloten jeugdhulp en met instemming van ouders. Er is dan geen sprake van een beschermingsmaatregel als een (Voorlopige) ondertoezichtstelling, (Voorlopige) Voogdij of Jeugdreclasseringsmaatregel.14. DM: Dubbele maatregel; een jongere die een combinatie heeft van twee beschermingsmaatregelen. Het gaat hier om een combinatie van een jeugdreclasseringsmaatregel en (Voorlopige) ondertoezichtstelling of (Voorlopige) Voogdij.15. Aantal mutaties: Het aantal keren dat een jeugdige in de registratie voorkomt als gevolg van een intrekking, een hernieuwde plaatsing, overplaatsing of interne doorplaatsing binnen dezelfde zorgaanbieder voor JeugdzorgPlus.	

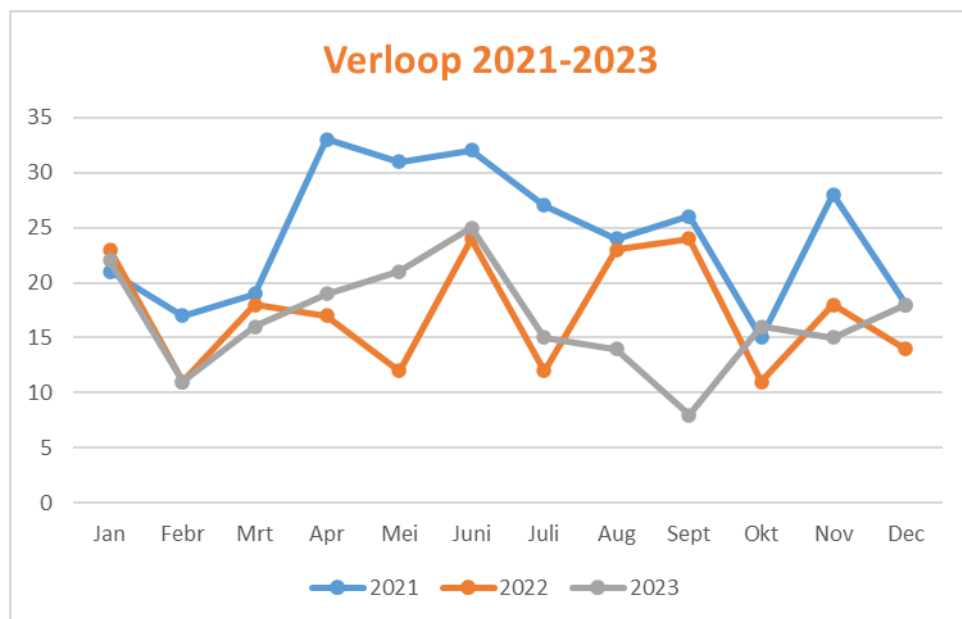
Aantal aanmeldingen en plaatsingen

In 2023 zijn er in totaal 249 jeugdigen aangemeld bij de plaatsingscoördinatie. 201 jeugdigen zijn geplaatst in de JeugdzorgPlus, van wie 2 aangemeld waren in 2022. 20 aanmeldingen zijn ingetrokken, 28 maal betrof het een overplaatsing en 3 jongeren zijn nog in afwachting van een plek op 1-1-2024.

Tabel 1: Overzicht van het aantal plaatsingen uitgesplitst naar soort plaatsing

	2023												
Soort plaatsing	Jan	Feb	Mrt	Apr	Mei	Jun	Jul	Aug	Sep	Okt	Nov	Dec	Tot
Nieuw	14	10	10	10	14	18	9	8	6	9	12	11	131
Hernieuwd	8	1	6	8	7	5	6	5	1	5	3	5	60
Hern. na onttrekking	-	-	-	1	-	2	-	1	1	2	-	3	10
Totaal	22	11	16	19	21	25	15	14	8	16	15	19	201

Figuur 1: Het verloop van het aantal plaatsingen vergeleken met voorgaande jaren.



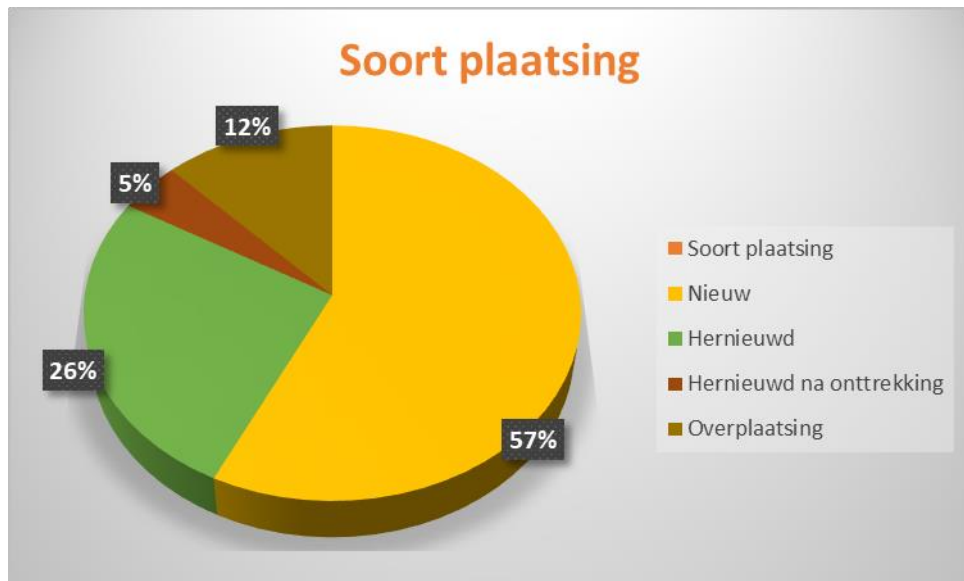
Tabel 2: Aantal overplaatsingen per maand

	Jan	Feb	Mrt	Apr	Mei	Jun	Jul	Aug	Sep	Okt	Nov	Dec	Tot
Overplaatsingen	1	4	1	7	3	1	2	2	2	2	2	1	28

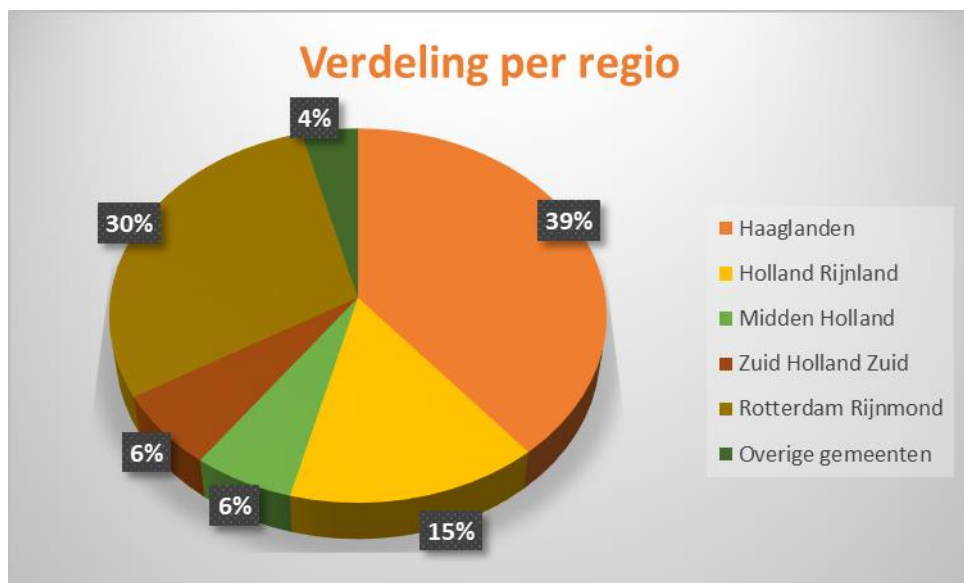
Tabel 3: Aantal jongeren voor wie het plaatsingsverzoek is ingetrokken - uitgesplitst per kwartaal

	Q1	Q2	Q3	Q4	Totaal
Aantal intrekkingen	4	6	4	6	20

Figuur 2: Het aantal plaatsingen uitgesplitst per soort procentueel weergegeven NB voor het totaalbeeld zijn hier ook de overplaatsingen in meegenomen.



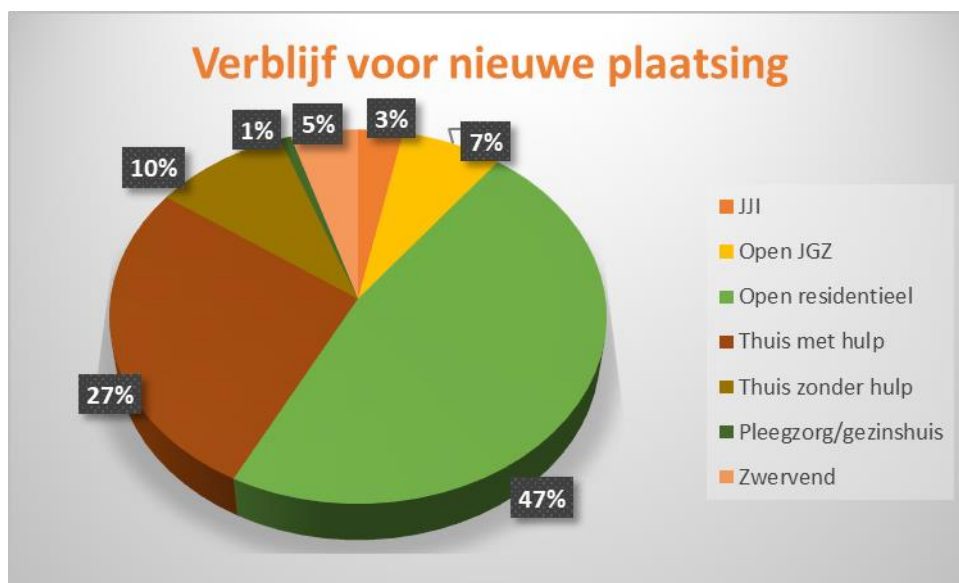
Figuur 3: Het percentage plaatsingen uitgesplitst naar regio



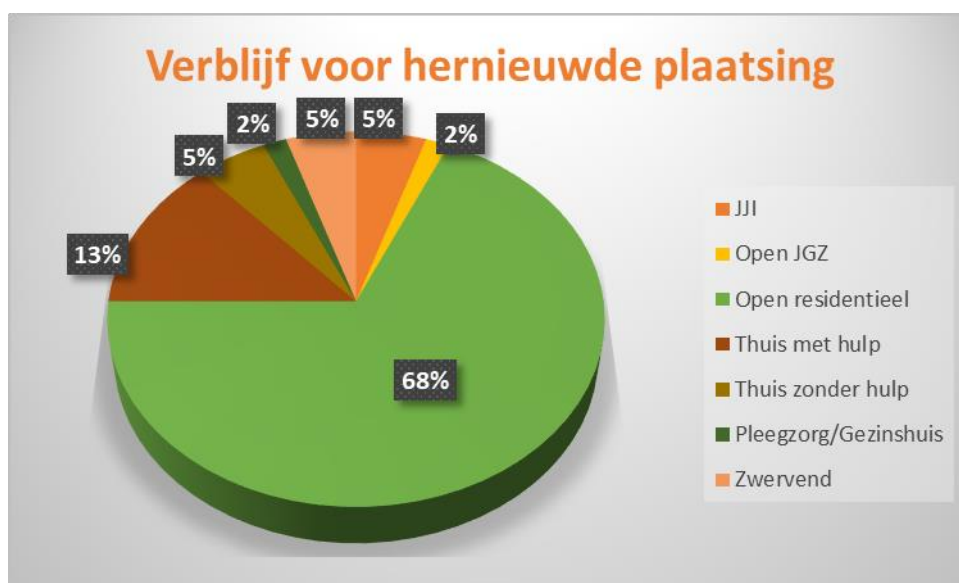
Tabel 4: Vergelijking met overige landsdelen inclusief overplaatsingen:

Landsdeel	2021	2022	2023	Afname
Noord	100	71	67	6%
Oost	225	213	179	16%
Noordwest	202	150	127	15%
Zuidwest	325	232	229	1%
Zuid	329	317	287	9%
Totaal	1181	983	889	10%

Figuur 4: Verblijfplaats voorafgaand aan nieuwe plaatsingen



Figuur 5: Verblijfplaats voorafgaand aan hernieuwde plaatsingen



Tabel 5: Aantal plaatsingen buiten kantoor tijden per plaatsende regio

Plaatsende instantie	Q1	Q2	Q3	Q4	Totaal
Haaglanden	3	2	-	1	6
Zuid-Holland	-	-	-	1	1
Rotterdam Rijnmond	3	5	-	2	10
LWI /WSG	2	-	-	-	2
Totaal	8	7	-	4	19

Tabel 6: Het aantal plaatsingen uitgesplitst naar regio, gemeente en per kwartaal:

	Q1	Q2	Q3	Q4	Totaal
Haaglanden	20	25	12	21	78
Delft	2	1	2	3	8
Den Haag	11	14	4	10	39
Leidschendam-Voorburg	-	-	-	1	1
Midden-Delfland	-	-	-	-	-
Pijnacker-Nootdorp	1	1	-	3	5
Rijswijk	-	1	1	2	4
Voorschoten	-	1	-	-	1
Wassenaar	1	-	-	-	1
Westland	-	1	1	1	3
Zoetermeer	5	6	4	1	16
	Q1	Q2	Q3	Q4	Totaal
Holland Rijnland	7	11	6	6	30
Alphen aan den Rijn	1	2	3	2	8
Hillegom	-	1	-	-	1
Kaag en Braassem	-	-	-	2	2
Katwijk	2	-	1	1	4
Leiden	2	3	-	-	5
Leiderdorp	1	-	-	-	1
Lisse	-	1	-	1	2
Nieuwkoop	-	-	1	-	1
Noordwijk	-	1	-	-	1
Oegstgeest	-	3	-	-	3
Teylingen	1	-	1	-	2
Zoeterwoude	-	-	-	-	-
	Q1	Q2	Q3	Q4	Totaal
Midden Holland	3	3	2	4	12
Bodegraven-Reeuwijk	1	-	-	1	2
Gouda	1	3	1	2	7
Krimpenerwaard	1	-	1	-	2
Waddinxveen	-	-	-	1	1
Zuidplas	-	-	-	-	-
	Q1	Q2	Q3	Q4	Totaal
Zuid Holland Zuid	2	4	3	4	13
Alblasserdam	-	-	-	-	-
Dordrecht	1	3	-	1	5
Gorinchem	-	1	1	-	2
Hardinxveld-Giessendam	-	-	-	1	1
Hendrik-Ido-Ambacht	-	-	-	1	1
Hoeksche Waard	-	-	1	-	1
Molenlanden	-	-	-	-	-
Papendrecht	1	-	1	-	2

Sliedrecht	-	-	-	-	-
Zwijndrecht	-	-	-	1	1
	Q1	Q2	Q3	Q4	Totaal
Rotterdam Rijnmond	17	18	14	11	61
Albrandswaard	1	1	-	-	2
Barendrecht	1	-	-	-	1
Brielle	-	-	-	-	-
Capelle ad IJssel	1	-	-	1	2
Goeree-Overflakkee	-	-	-	1	1
Hellevoetsluis	-	2	1	1	4
Krimpen aan de IJssel	1	1	-	-	2
Lansingerland	-	-	-	-	-
Maassluis	2	-	-	1	3
Nissewaard	1	-	1	-	2
Ridderkerk	-	2	-	1	3
Rotterdam	10	11	9	6	37
Schiedam	-	-	2	-	2
Vlaardingingen	-	1	1	-	2
Westvoorne	-	-	-	-	-
Overige gemeenten	-	4	-	3	7
Totaal aantal plaatsingen	49	65	37	50	201

Figuur 6: Verloop aantal plaatsingen per regio 2022 - 2023



Tabel 7: Verloop plaatsingen per regio 2022-2023

	2022				2023			
Regio	Q1	Q2	Q3	Q4	Q1	Q2	Q3	Q4
Haaglanden	13	18	25	19	20	25	12	21
Rotterdam Rijnmond	21	21	23	8	17	18	14	12
Holland Rijnland	9	3	2	7	7	11	6	6
Midden Holland	4	3	5	3	3	3	2	4
Zuid-Holland Zuid	4	7	3	4	2	4	3	4
Overige gemeenten	1	1	1	2	-	4	-	3
Totaal	52	53	59	43	49	65	37	50

Tabel 8: Plaatsingen uitgesplitst per kwartaal naar bestemming

Jeugdhulpaanbieder	Q1	Q2	Q3	Q4	Totaal
Horizon Het Anker	11	9	12	9	41
Horizon NoorderparkPlus	2	2	2	4	10
Horizon Studio's	-	-	-	1	1
Horizon Hestia	1	2	2	3	8
Schakenbosch B.V.	24	37	16	25	102
Bergse Bos 12-	4	4	1	3	12
Pluryn*	3	4	-	-	7
Landelijke Specialist	Q1	Q2	Q3	Q4	Totaal
Horizon ZIKOS	2	3	3	3	11
OGH ZIKOS	-	-	1	1	2
Niet gecontracteerd ov.	2	4	-	1	7
Totaal	49	65	37	50	201

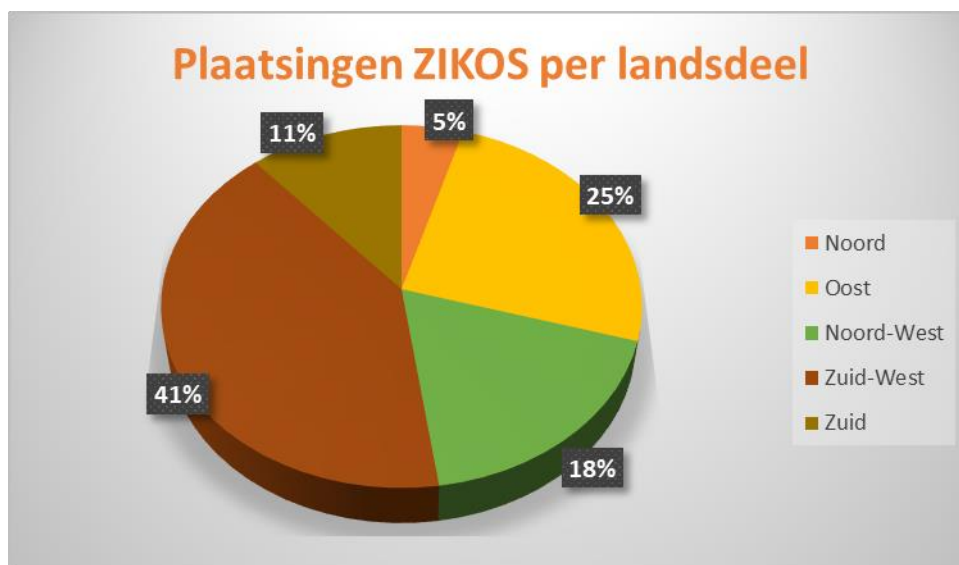
* Pluryn is in 2023 geen gecontracteerde jeugdhulp

Tabel 9: Aantal plaatsingen ZIKOS totaal uitgesplitst naar aanbieder en landsdeel

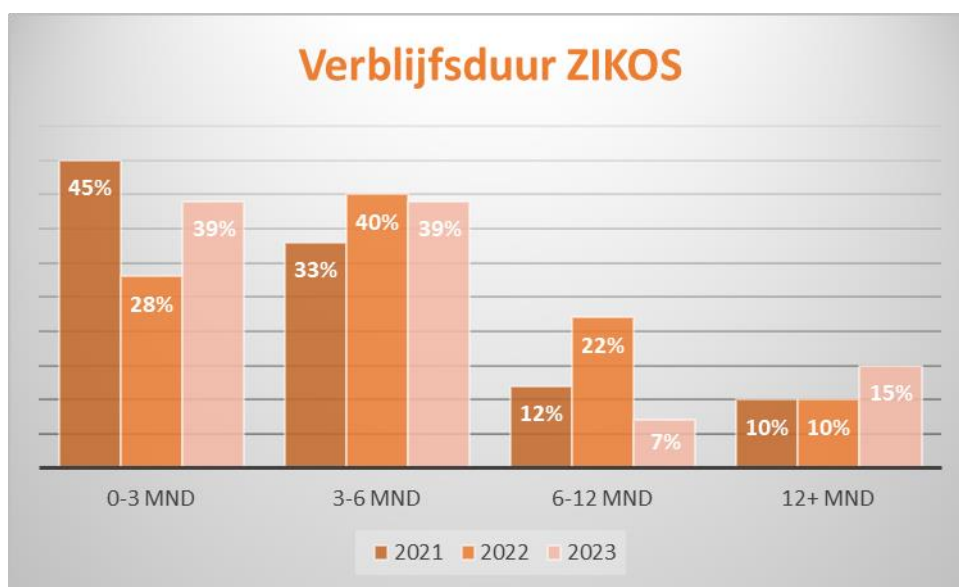
NB: deze tabel is inclusief 15 overplaatsingen om te kunnen vergelijken met de andere landsdelen.

Bestemming	Q1	Q2	Q3	Q4	Totaal
Horizon ZIKOS (cap.12)	9	8	8	4	30
OGH ZIKOS (cap. 6)	3	2	5	4	14
Landsdeel					
Noord	-	1	-	1	2
Oost	1	4	4	2	11
Noordwest	4	2	2	-	8
Zuidwest	4	3	6	4	18
Zuid	3	-	1	1	5
Totaal	12	10	13	8	44

Figuur 7: plaatsingen ZIKOS per landsdeel



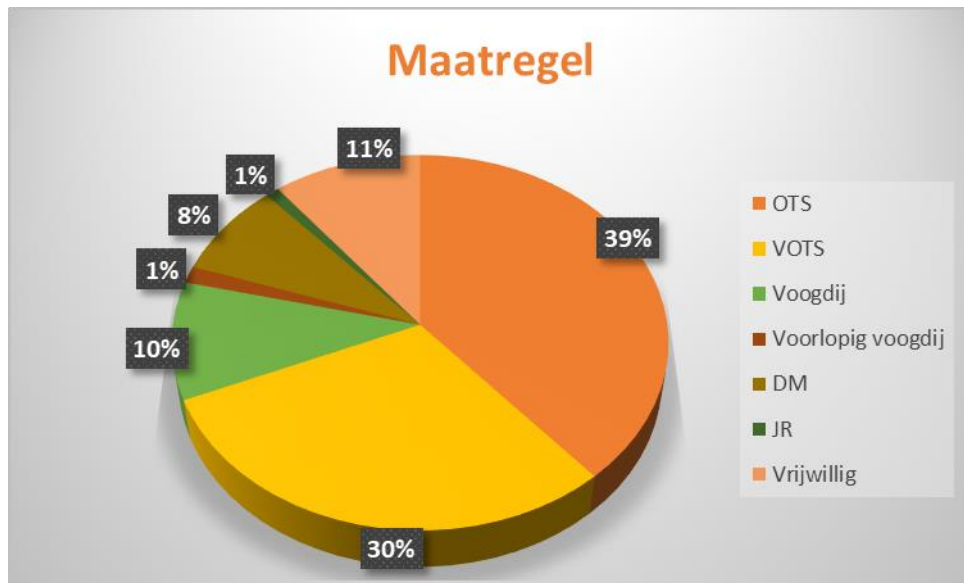
Figuur 8: Verblijfsduur uitgestroomde jongeren ZIKOS 2021-2023 (aantal 41)



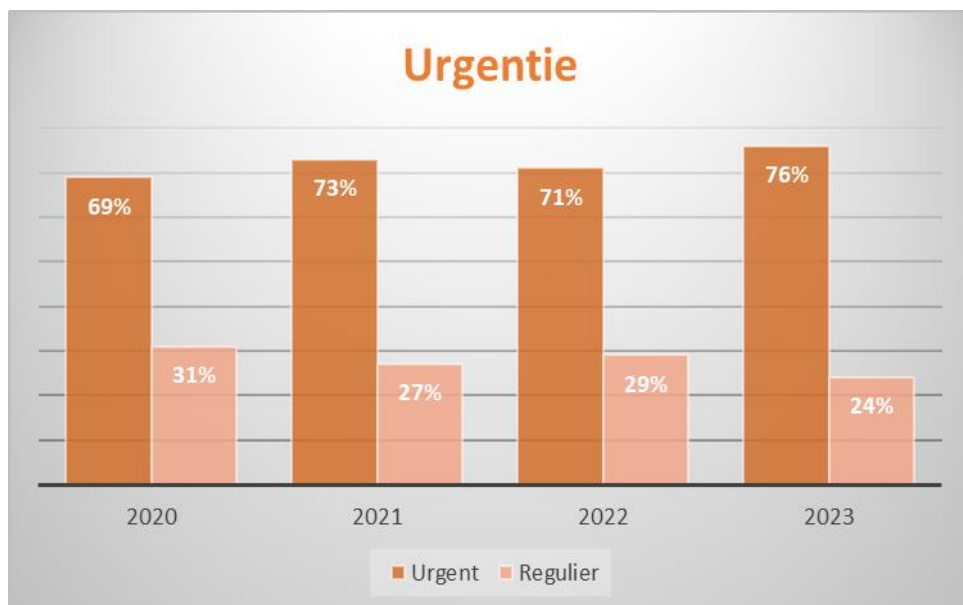
Tabel 10: Aantal plaatsingen uitgesplitst per maatregel op moment van plaatsing

Maatregel	Q1	Q2	Q3	Q4	Totaal
Ondertoezichtstelling	20	22	14	21	77
Voorlopige OTS	8	18	13	14	53
Voogdij	4	10	2	7	23
Voorlopig Voogdij	1	-	-	-	1
Jeugdreclassering	-	1	-	-	1
Dubbele Maatregel	7	5	4	6	22
Vrijwillig	9	9	4	2	24
Totaal	49	65	37	50	201

Figuur 9: Aantal plaatsingen uitgesplitst per maatregel ten tijde van de plaatsing



Figuur 10: Verhouding van het aantal urgente en reguliere plaatsingen



Tabel 11

Aantal jongeren in zorg bij een JeugdzorgPlus instelling op peildatum 1-1-2023, 1-4-2023, 1-7-2023, 1-10-2023 en 1-1-2024 uitgesplitst per instelling, regio en gemeente:

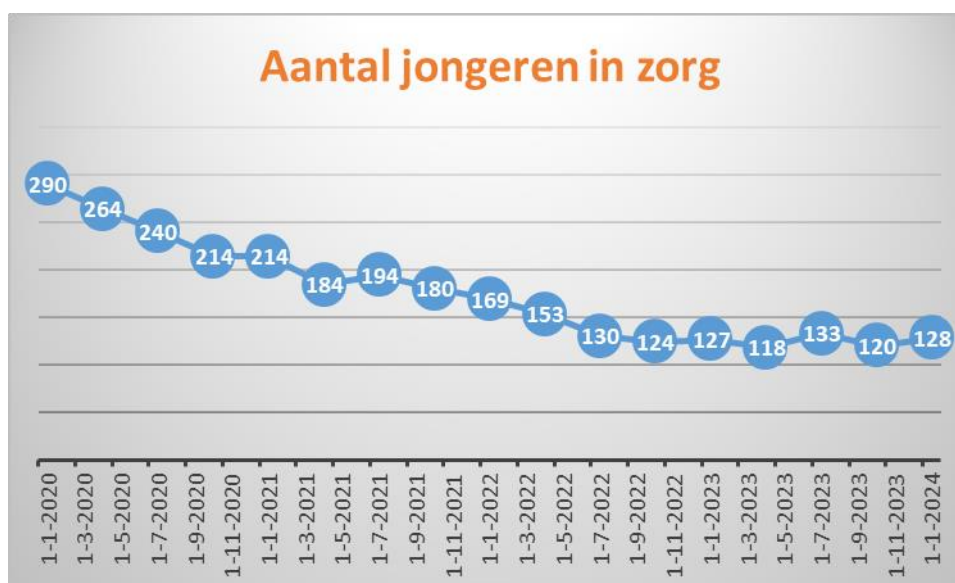
	Totaal 1-1-2023	Totaal 1-4-2023	Totaal 1-7-2023	Totaal 1-10-2023	Totaal 1-1-2024	Horizon	Schakenbosch	Pluyn	Landelijke Specialisatie	Buiten Regionaal
Haaglanden	49	43	49	38	45	16	23	4	1	1
Delft	5	3	2	3	6	1	4	1	-	-
Den Haag	22	22	24	14	16	7	7	2	-	-
Leidschendam-Voorburg	1	-	-	-	1	-	-	-	-	-
Midden-Delfland	-	-	-	-	-	-	-	-	-	-
Pijnacker-Nootdorp	-	1	1	-	3	1	2	-	-	-
Rijswijk	5	3	3	3	5	3	1	-	1	-
Voorschoten	-	-	1	1	1	-	1	-	-	-
Wassenaar	2	2	1	1	-	-	-	-	-	-
Westland	3	-	1	2	2	-	2	-	-	-
Zoetermeer	11	12	16	14	11	3	6	1	-	1
Holland Rijnland	10	9	16	18	19	7	10	1	1	-
Alphen aan den Rijn	4	3	4	5	5	2	2	1	-	-
Hillegom	1	-	1	1	1	-	1	-	-	-
Kaag en Braassem	1	-	-	-	2	-	1	-	1	-
Katwijk	-	1	1	2	2	1	1	-	-	-
Leiden	2	3	4	3	2	-	2	-	-	-
Leiderdorp	-	1	1	-	-	-	-	-	-	-
Lisse	-	-	1	1	1	1	-	-	-	-
Nieuwkoop	2	1	-	1	1	-	1	-	-	-
Noordwijk	-	-	1	1	1	-	1	-	-	-
Oegstgeest	-	-	3	3	3	2	1	-	-	-
Teijlingen	-	-	-	1	1	1	-	-	-	-
Zoeterwoude	-	-	-	-	-	-	-	-	-	-
Midden-Holland	10	10	8	8	9	4	4	-	-	1
Bodengraven-Reeuwijk	5	4	2	2	3	2	1	-	-	-
Gouda	2	2	4	4	4	2	1	-	-	1
Krimpenerwaard	1	2	1	1	1	-	1	-	-	-
Waddinxveen	-	-	-	-	-	-	-	-	-	-
Zuidplas	2	2	1	1	1	-	1	-	-	-
Zuid-Holland Zuid	8	8	7	8	9	5	2	-	2	-
Alblasserdam	-	-	-	-	-	-	-	-	-	-
Dordrecht	4	4	5	4	3	1	2	-	-	-
Gorinchem	2	2	1	2	2	2	-	-	-	-
Hardinxveld-Giessendam	-	-	-	-	1	1	-	-	-	-
Hendrik-Ido-Ambacht	1	-	-	-	1	-	-	-	1	-
Hoeksche Waard	-	-	-	1	-	-	-	-	-	-
Molenlanden	-	-	-	-	-	-	-	-	-	-
Papendrecht	-	1	-	1	1	-	-	-	1	-

Sliedrecht	1	1	1	-	-	-	-	-	-	-
Zwijndrecht	-	-	-	-	1	1	-	-	-	-
Rotterdam-Rijnmond	42	43	45	43	39	21	15	-	3	-
Albrandswaard	-	1	1	1	1	-	1	-	-	-
Barendrecht	-	1	1	1	1	1	-	-	-	-
Brielle	1	1	1	1	1	1	-	-	-	-
Capelle aan den IJssel	5	4	3	2	2	2	-	-	-	-
Goeree-Overflakkee	1	1	-	-	1	1	-	-	-	-
Hellevoetsluis	2	1	2	1	1	1	-	-	-	-
Krimpen aan den IJssel	-	1	1	1	1	-	1	-	-	-
Lansingerland	2	1	-	-	-	-	-	-	-	-
Maassluis	-	2	1	-	-	-	-	-	-	-
Nissewaard	3	4	1	2	-	-	-	-	-	-
Ridderkerk	1	1	3	2	2	1	1	-	-	-
Rotterdam	20	19	24	25	22	9	10	-	3	-
Schiedam	5	4	4	5	4	4	-	-	-	-
Vlaardingen	2	2	3	2	1	-	1	-	-	-
Westvoorne	-	-	-	-	-	-	-	-	-	-
Overige gemeenten	9	5	8	5	7	1	3	2	-	1
Totaal ZW	128	118	133	120	128	54	57	7	7	3

Tabel 12: Jongeren in zorg op peildatum

Bestemming Zuidwest	1-1-'23	1-4-'23	1-7-'23	1-10-'23	1-1-'24
Horizon	55	54	58	53	54
Schakenbosch B.V.	53	49	57	51	57
Landelijke specialisaties	6	7	5	6	7
Niet gecontracteerd	14	8	13	10	10
Totaal	128	118	133	120	128

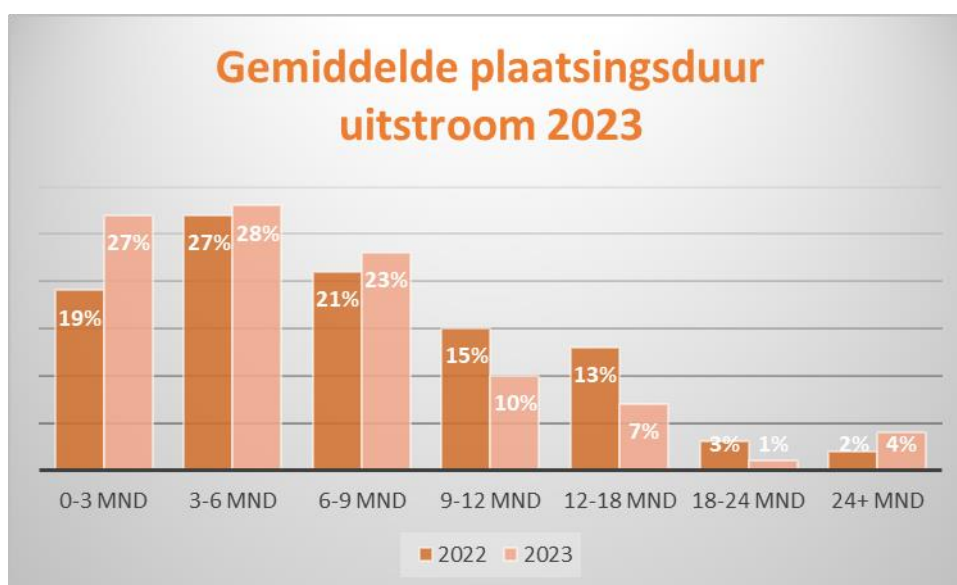
Figuur 11: Verloop jongeren in zorg 1-1-2020/1-1-2024



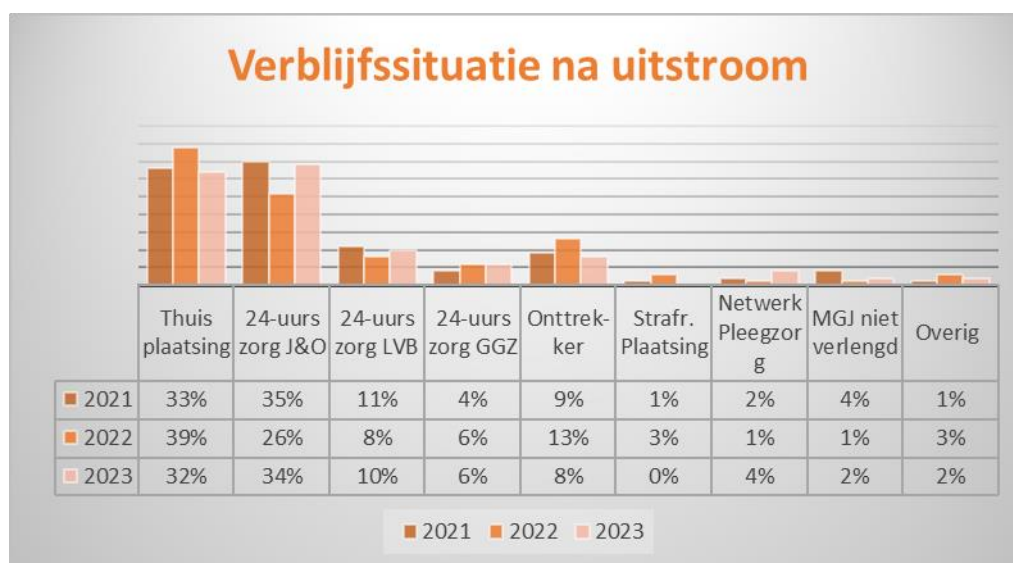
Tabel 13: Aantal jongeren die uitstromen uit de JeugdzorgPlus uitgesplitst per kwartaal (zonder interne doorplaatsingen, time-outs en overplaatsingen):

Uitstroom	Q1	Q2	Q3	Q4	Totaal
Aantal	58	48	50	45	201

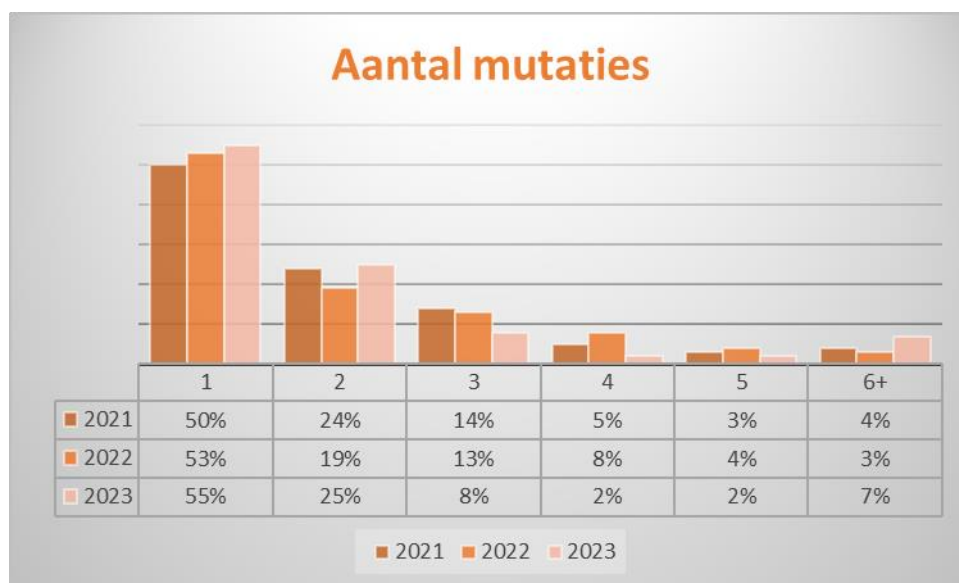
Figuur 12: Gemiddelde plaatsingsduur van de jeugdigen die in 2023 zijn uitgestroomd. De overplaatsingen zijn hier geteld als onderdeel van het doorlopende traject. De gemiddelde plaatsingsduur is 209 dagen ofwel 6.85 maanden.



Figuur 13: Vervolgplek bij uitstroom uit Jeugdzorg Plusinstelling



Figuur 14: Aantal mutaties van de in 2023 uitgestroomde jeugdigen:

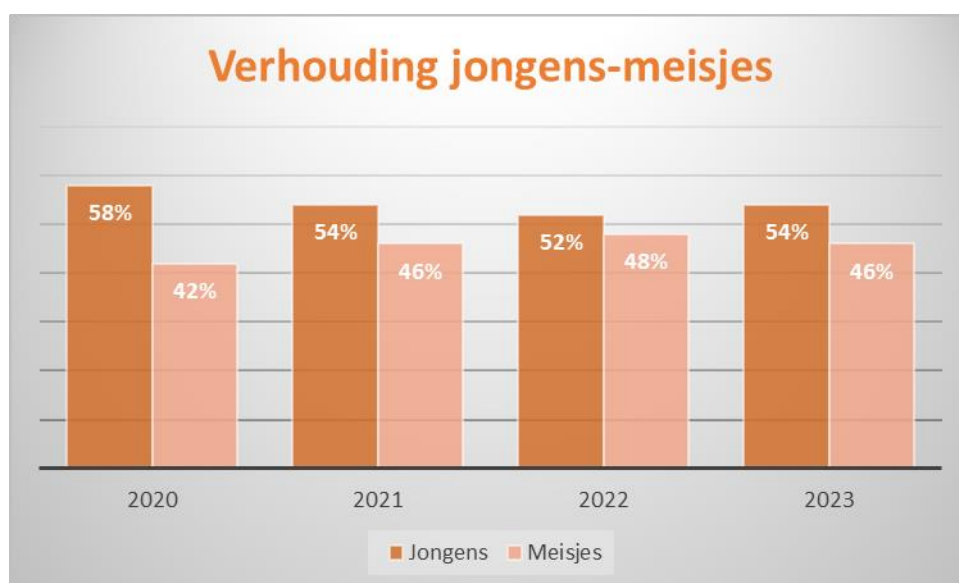


Het aantal mutaties is het aantal keren dat een jeugdige in de registratie voorkomt als gevolg van een intrekking, een hernieuwde plaatsing, overplaatsing of interne doorplaatsing binnen dezelfde Jeugdzorg-Plus aanbieder.

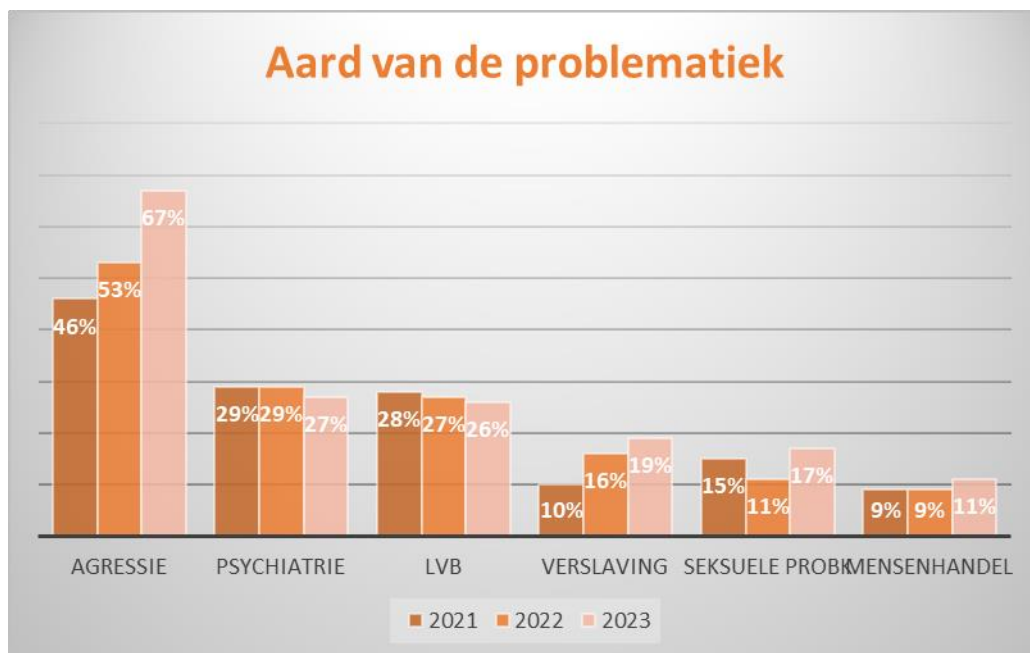
Doelgroepomschrijving

Hieronder volgt een omschrijving van de doelgroep die in 2023 verbleven heeft in de Jeugdzorg Plus. Deze omschrijving wordt vergeleken met de voorgaande jaren.

Figuur 15: De verdeling van geslacht percentueel weergegeven:



Figuur 16: Kernproblematiek bij plaatsing percentueel weergegeven:



Figuur 17: Leeftijdsverdeling bij plaatsing



NB: categorie 13-14 moet gelezen worden als 12-14.

Analyse

Algemeen:

Het uitgangspunt van de plaatsingscoördinator (PC) is om jongeren in de JeugdzorgPlus op een passende plek, zo dicht mogelijk bij huis te plaatsen. Gezien de cijfers lijkt dit goed te lukken; het merendeel van de jongeren werd binnen het landsdeel op Schakenbosch, Noorderpark+ of Hestia geplaatst. Wat betreft de 41 jongeren die buiten het landsdeel op 't Anker werden geplaatst, gebeurde dat om inhoudelijke redenen. Dit onderstreept het nut en de noodzaak van 't Anker.

In het achterliggende jaar heeft de herinrichting van de JeugdzorgPlus in de regio Zuidwest weer meer vorm gekregen. De omvang van alle groepen van I-HUB en Schakenbosch in de JeugdzorgPlus zijn teruggebracht naar zes jongeren. Dit is een belangrijke voorwaarde om vanuit een relationele benadering, samen met de jongere en diens netwerk, te werken aan de overeengekomen doelen. Tevens is een begin gemaakt met het creëren van hybride plekken, waarvan de verwachting is dat deze helpen om plaatsingen in de JeugdzorgPlus te voorkomen.

In het komende jaar zullen de gevolgen van de nieuwe wetgeving om de rechtspositie van jongeren in de JeugdzorgPlus te verbeteren, duidelijk worden. Voor de plaatsing van jongeren in de JeugdzorgPlus is het belangrijk – naast een goede inventarisatie van de risico's – om direct vanaf de plaatsing, invloed en inspraak op zijn/haar eigen behandeltraject te geven. Dit is niet alleen belangrijk voor het vergroten van de motivatie maar bijvoorbeeld ook om de inzet van vrijheidsbeperkende maatregelen te verminderen. Belangrijk hierbij is dat voorafgaand aan de plaatsing een multidisciplinair overleg plaatsvindt met jongere, verwijzer, gedragswetenschapper van de JeugdzorgPlus en eventueel de plaatsingsfunctionaris. In dit overleg worden onder andere afspraken gemaakt over de inzet van deze maatregelen. Het streven van de Plaatsingscoördinatie Zuidwest is om binnen 24 uur na aanmelding de jongeren te plaatsen. Dit biedt kansen voor zo'n overleg die nu onbenut blijven. Enerzijds omdat bij het opstellen van de veldnormen de gecertificeerde instellingen niet of onvoldoende zijn betrokken. Anderzijds, omdat 74% van de aanmeldingen in 2023 een spoedmachtiging betrof, waarbij het de verwachting was dat op de dag van aanmelding geplaatst zou worden. Het zo lang mogelijk uitstellen van het verzoeken van een machtiging voor JeugdzorgPlus, heeft tot gevolg dat de situatie waarin de jongere verkeert zodanig verslechtert dat een spoedmachtiging wordt verzocht en dezelfde dag uitgevoerd moet worden. Wellicht zouden de Raad voor de Kinderbescherming en gecertificeerde instellingen betrokken kunnen worden, om met de veldnormen als uitgangspunt, afspraken te maken over de plaatsing van jongeren in de JeugdzorgPlus. Met als doel dat deze afspraken door de keten worden gedragen.

De Plaatsingscoördinator wil hier ook signaleren dat er in de keten geen overeenstemming is over wat een verklarende analyse behelst, wie deze aanlevert en welke methodiek gehanteerd wordt om deze op te stellen. Dit bemoeilijkt de start in de JeugdzorgPlus en legt veel verantwoordelijkheid bij de zorgaanbieder die de gesloten machtiging gaat uitvoeren. Dit terwijl dit een gedeelde verantwoordelijkheid van de keten is. Wellicht geldt ook hier dat als er duidelijke afspraken gemaakt worden door de ketenpartners over wat een verklarende analyse is, aan welke minimale eisen zo'n analyse moet voldoen en wie er voor verantwoordelijk is dat deze bij aanvang van de plaatsing beschikbaar is, dat de jongere en diens netwerk meer regie over het behandeltraject hebben. En dat de inzet van vrijheidsbeperkende maatregelen verder beperkt kan worden.

Evenals in de rapportage over het derde kwartaal, signaleert de Plaatsingscoördinator opnieuw dat jeugdzorgwerkers er voor kiezen om geen verzoek tot (spoed) machtiging in te dienen omdat er te weinig plekken beschikbaar zijn. Deze beslissing hangt nauw samen met de ervaring dat kinderrechtters geen spoedmachtiging uitspreken wanneer er geen plek beschikbaar is. Hierbij lijkt de overweging te zijn dat het spoedkarakter teniet wordt gedaan, wanneer een jongere niet direct geplaatst kan worden en er dan toch nog alternatieven mogelijk zijn. Onduidelijk is om hoeveel jongeren het hierbij gaat en hoeveel jongeren dus niet de zorg krijgen die ze nodig hebben, mede doordat alternatieven niet of onvoldoende ontwikkeld en beschikbaar zijn. Bovendien blijft daarbij het aanbod (is er wel of geen plek beschikbaar) het uitgangspunt voor het beantwoorden van de hulpvraag, waar het vraaggericht werken de norm zou moeten zijn.

Eveneens signaleert de Plaatsingscoördinator hier opnieuw dat door het uitstellen van de beslissing om een machtiging tot plaatsing in een locatie voor JeugdzorgPlus te verzoeken, een niet (meer) passende vorm van jeugdzorg wordt in- en/of doorgezet voor jongeren met een intensieve zorgbehoefte. Hierdoor komt een jeugdige pas laat in beeld van de JeugdzorgPlus; vaak wanneer een situatie onhoudbaar en gevaarlijk geworden is. Het effect hiervan is dat jongere langer de tijd nodig heeft om te stabiliseren en te kunnen profiteren van de behandeling.

Zoals ook in eerdere rapportages gesignaleerd werd, kunnen risicovolle dynamieken ontstaan in open behandelgroepen. Hier verblijven steeds meer jongeren met complexe problemen die ook als groep meer risico's vormen. De druk op de groep wordt zeer hoog, waarbij het geen uitzondering is dat jongeren één-op-één-begeleiding krijgen. Ook wordt hierbij gezien dat jeugdhulpaanbieders de vraag van een jeugdige afwijzen en dat jongeren met meervoudige problemen moeten uitwijken naar nieuwe zorgaanbieders bij wie nog niet voldoende zicht is op de kwaliteit.

Ook de uitstroom vanuit locaties voor JeugdzorgPlus is ingewikkeld. Er zijn te weinig open residentiële plekken beschikbaar en wanneer jeugdigen eenmaal in een gesloten groep verbleven hebben, worden ze vaak afgewezen bij zorgaanbieders met open groepen. Hierdoor blijven jongeren langer in een gesloten groep dan strikt noodzakelijk is. Wat hierbij ook een complicerende factor is, is dat veel open groepen nog niet verkleind zijn. De toch al moeilijke overstap van een gesloten naar een open groep is extra moeilijk als dit ook betekent dat de nieuwe groep veel groter en dynamischer is.

De indruk bestaat dat er ook binnen de JeugdzorgPlus een toename is van jongeren met (ernstige) psychiatrische dan wel verslavingsproblematiek voor wie geen passende zorg beschikbaar is. Dit geldt bijvoorbeeld voor jongeren met eetproblematiek en jongeren die ernstige afkickverschijnselen ervaren wanneer zij geen toegang meer hebben tot drugs. De JeugdzorgPlus is onvoldoende toegerust op de medische zorg die nodig is bij deze jeugdigen. Deze jeugdigen komen van het ene op het andere moment in zorg in de gesloten jeugdzorg na uitspraak van een spoedmachtiging. Dit omdat de spoedmachtiging uithuisplaatsing in een locatie voor JeugdzorgPlus direct moet worden uitgevoerd, omdat een eventueel eerder uitgesproken zorgmachtiging of machtiging in het kader van de wet zorg en dwang komt te vervallen na uitspraak van een machtiging in het kader van de gesloten jeugdhulp. Een jeugdige met een complexe zorgvraag wordt zodoende doorgeschoven naar een volgende jeugdhulpaanbieder. De aansluiting en samenwerking tussen JeugdzorgPlus en Jeugd GGZ behoeft verbetering teneinde jeugdigen te kunnen helpen zonder dat deze doorverwezen blijven worden naar een andere jeugdhulpaanbieder.

De Plaatsingscoördinator signaleert dat zowel vanuit de eigen regio als vanuit de andere regio's een beroep wordt gedaan op de zorg van locatie 't Anker, als zijnde één van de weinige JeugdzorgPlus-aanbieders waar relationeel gericht gewerkt wordt binnen een duidelijke structuur. Eén van de beoogde gevolgen van de afbouw van het aantal bedden en het meer open en toegankelijk maken van de groepen binnen de JeugdzorgPlus, is dat de risico's rond veiligheid en ontwikkelingsbedreigingen meer zichtbaar worden in de samenleving. De verwachting bij bijvoorbeeld de politie en de jeugdzorgprofessionals is vaak dat zij er van uit gaan dat de jeugdige veilig is in de JeugdzorgPlus en dat daar gewerkt wordt aan een oplossing voor de problemen. Dit sluit vaak minder goed aan bij de behandelvisie in de JeugdzorgPlus. Aldaar worden de risico's goed in kaart gebracht, maar ze worden minder vermeden juist omdat ze een goede ingang voor behandeling kunnen bieden. Het gevolg kan zijn dat de jeugdbeschermer/jeugdzorgprofessional vindt dat hij/zij onvoldoende de verantwoordelijkheid voor de veiligheid van de desbetreffende jongere kan waarmaken.

Plaatsingen Zuidwest:

In 2023 zijn er in totaal 249 jongeren aangemeld voor een JeugdzorgPlus instelling in Zuid-Holland ten opzichte van 242 in 2022. Van deze jongeren zijn er 201 geplaatst, ten opzichte van 207 in 2022, na een eerdere afname van 29%. Het verschil tussen aanmeldingen en plaatsingen is verklaarbaar door 20 intrekkingen, 28 overplaatsingen en 2 plaatsingen van in 2022 aangemelde jongeren.

Van deze 201 jongeren werd de helft bij Schakenbosch geplaatst, een derde bij Horizon, 10% buitenregionaal en 6% bij ZIKOS. Bij de plaatsingen in de groepen van Bergse Bos 12- valt op dat dit allen jongens zijn die met urgentie worden aangemeld. Door het niet beschikbaar zijn van een plek moest er een aantal keren nog noodgedwongen een periode worden gewacht alvorens tot plaatsing kon worden overgegaan.

De verdeling per regio laat zien dat het aantal plaatsingen vanuit Rotterdam Rijnmond afneemt. In 2022 36% van het totaal evenals Haaglanden, nu 30%.

De richtlijn: “er wordt niet gesloten geplaatst, tenzij...” is aangescherpt met de voorwaarde dat twee gedragswetenschappers moeten meebeslissen over de vraag of gesloten jeugdzorg echt de enige optie is. Plaatsingen uit de andere regio's zijn verhoudingsgewijs in lijn met voorgaande jaren. Het percentage urgente plaatsingen (pagina 8) blijft onveranderd hoog: 76%. Van de meisjes is 84% van de plaatsingen urgent, van de jongens 68%. In toenemende mate wordt er naar gestreefd om voorafgaand aan de plaatsing een multidisciplinair overleg in te plannen, conform de vorig jaar ingevoerde veldnormen.

Het aantal plaatsingen buiten kantoortijd is in 2023 9% van het totaal. In het overgrote deel van deze plaatsingen is er overeenstemming over de noodzaak om op dat moment over te gaan tot plaatsing. Soms zijn er in de voorgaande periode wel kansen geweest anders te handelen zodat plaatsing buiten kantoortijd voorkomen had kunnen worden. Van de nieuwe plaatsingen verbleef 54% van de jeugdigen in een open residentiële setting (J&O en JGGZ), ten opzichte van 47% in 2022. Van de hernieuwd geplaatsten was dat 73%, dit was 53%. Zie voor een uitsplitsing bijlage 1 op pag.20.

De verhouding nieuw/hernieuwd geplaatste jongeren geeft al vier jaar ongeveer hetzelfde beeld (57%/26%). Het aantal overplaatsingen is net als vorig jaar 11 á 12% van het totaal. Reden is dat de zorg niet meer voldoende aansluit, of dat de jongere terug komt naar de eigen regio. Zesmaal is een jongere intern doorgeplaatst naar de Studio's.

In 2023 is 18 maal geplaatst bij een niet-gecontracteerde aanbieder ten opzichte van 28 maal in 2022. Dit is inclusief overplaatsingen (4) en de plaatsingen bij Pluryn (11). Het betrof 13 meisjes en 5 jongens. De afname zit mede in de landelijke krapte in capaciteit. Naast Pluryn is vijfmaal bij Horizon Antonius geplaatst en tweemaal bij Pactum. Twee plaatsingen vonden buiten kantooruren plaats. Een aantal keren was er gebrek aan capaciteit, de rest betrof het een inhoudelijke reden waarvoor geen passend (meidenspecifiek) aanbod (meer) in de regio voorhanden was.

Omgekeerd is 30 maal vanuit een andere regio een plaatsing gedaan (in 2022 was dit 17 maal), waarvan 16 maal een overplaatsing: 27 jeugdigen werden geplaatst bij Horizon het Anker. Dit betrof 13 aanmeldingen uit de regio Noordwest, negen uit Oost, zes uit Noord en twee uit Zuid. Het Anker biedt landelijk gezien de meeste begrenzing nu veel aanbieders over zijn gegaan op meer kleinschaligheid.

Wat betreft de maatregel zien we dat 39% van de jongeren een ondertoezichtstelling heeft, 30% een voorlopige ondertoezichtstelling en 10 % een voogdijmaatregel. 11 % van de jongeren wordt vrijwillig geplaatst (13x vanuit Haaglanden, 8x vanuit Zuid-Holland en 3x uit Regio Rotterdam).

Zikos

Het aantal plaatsingen op een ZIKOS-afdeling is na eerdere afname vanaf 2020 van 53 naar 41 naar 33 in 2022 nu weer gestegen naar 44. Na eerder een groot aandeel geplaatste meisjes (85% in 2022) is dit aandeel gedaald naar 66%. Verder valt op dat er vanuit de regio Noord en Zuid zo goed als geen gebruik is gemaakt van ZIKOS. De meeste plaatsingen komen uit Zuidwest (41%) en de regio Oost (25%). De lijnen met de specialistische jeugd-GGZ in deze regio's zijn kort. Een aantal keren was een interne doorplaatsing naar ZIKOS noodzakelijk om een jongere voldoende te kunnen stabiliseren.

Ook in 2023 is de capaciteit van ZIKOS zo goed als continue bezet en is er met regelmaat boventallig geplaatst. De verblijfsduur van de uitgestroomde jongeren is de afgelopen jaren opgelopen van 4,3 maanden in 2020 naar 4,8 maanden in 2021 en 6,2 maanden in 2022. In 2023 was de gemiddelde verblijfsduur 146 dagen oftewel 4,8 maanden. Het percentage binnen 3 maanden beëindigde plaatsingen is daarmee gestegen van 28% naar 39%. Aan de andere kant is 15% van de jongeren een jaar of langer geplaatst geweest. Gezien de complexe problematiek is het vinden van een passende vervolgplek lastig, waardoor de uitstroom stagneert, soms ook wanneer de jongere reeds 18 jaar is. Een terugkeergarantie kan vanuit de GGZ niet altijd worden gegeven, en als die gegeven wordt blijkt die niet altijd realistisch en haalbaar. Nadat de jongere voldoende gestabiliseerd is, fungeert ZIKOS dan noodgedwongen als 'opvangplek', totdat er een geschikte plek is gevonden. Daarnaast zijn er jongeren die met moeite stabiliseren maar na uitplaatsing zodanig terugvallen dat opnieuw een ZIKOS-plaatsing noodzakelijk is. De inzet voor het vinden van een passende vervolgplek zou meer een gedeelde verantwoordelijkheid van de jeugdzorgketen en jeugd-GGZ moeten zijn.

Doelgroepomschrijving:

De verhouding jongens / meisjes komt steeds dichterbij elkaar (54%-46%). Dit lijkt een landelijke trend. Ook in 2023 zagen we veel meisjes die zich met wervend en grensoverschrijdend gedrag in gevaarlijke situaties begaven. Daarnaast is er onder meisjes vaak sprake van suïcidaliteit en GGZ-problematiek.

Bij aanmelding worden bepaalde categorieën problematiek aangegeven. Het is zorgelijk dat het percentage jongeren waarbij agressie is aangegeven gestegen is van 53% naar 67%. Bij ruim een kwart van de jongeren is sprake van LVB-problematiek en van psychiatrische problematiek. Het aandeel jongeren met verslavingsproblematiek neemt toe van 15% naar 19%.

De leeftijdsverdeling bij plaatsing geeft het zelfde beeld als 2022. Opvallend met name aan het eind van 2023 was het aantal aanmeldingen van nog net geen of net wel 12-jarigen. Zij passen niet bij de populatie van Schakenbosch maar soms ook niet (meer) bij Bergse Bos 12-. Een multidisciplinair overleg is vaak nodig om tot een passend aanbod op maat te komen. Er lijkt behoefte te zijn aan een groep voor tien- tot veertienjarigen binnen het zorglandschap.

Jongeren in zorg:

Op peildatum 1-1-2024 verblijven er in totaal 128 jongeren in zorg in de JeugdzorgPlus (pagina 9).

Op 1-1-2023 waren dit er eveneens 128.

- 54 jongeren zijn in zorg bij Horizon
- 57 jongeren zijn in zorg bij Schakenbosch
- 7 jongeren zijn in zorg bij een Landelijke Specialisatie (gefinancierd uit het landelijk transitiearrangement)
- 10 jongeren zijn in zorg bij een niet-gecontracteerde zorgaanbieder, al dan niet in onderaannemerschap, waarvan 7 bij Pluyn.

School2Care Laakhaven:

29 jeugdigen volgen op 1 januari 2024 behandeling bij School2Care Laakhaven in Den Haag.

- Allen via de open route

Op 1 januari zijn er 38 jeugdigen in zorg bij School2Care Hoogvliet Rotterdam.

- 21 zijn geplaatst op basis van een Toelaatbaarheidsverklaring
- 2 op basis van offerte
- 5 met een schorsing van de voorlopige hechtenis
- 10 zonder voorwaardelijke MGJ/Schorsing/TLV in overleg met Gedragswetenschapper

Het Ambulante team Marathon heeft op 1 januari 43 jeugdigen in zorg:

- 16 zonder een (Voorwaardelijke) machtiging voor JeugdzorgPlus
- 25 met een (Voorwaardelijke) machtiging voor JeugdzorgPlus
- 1 in onderaannemerschap
- 1 met schorsing justitiële jeugdinrichting

Uitstroom:

De uitstroom (201) blijft per kwartaal over het jaar ongeveer gelijk (58-48-50-45).

De gemiddelde verblijfsduur van de uitgestroomde jongeren was in 2022 7.7 maanden, nu is dat 6.8 maanden (209 dagen), een verkorting van bijna een maand.

Het aantal thuisplaatsingen is afgenomen van 39% naar 34%, de plaatsingen 24-uurs J&O en LVB zijn toegenomen 34% naar 44%.

Het percentage onttrekkers is gestegen van 9% naar 13%. Dit is niet gekoppeld aan een bepaalde locatie.

Ambities 2023:

Voor 2023 waren de volgende ambities geformuleerd:

- **Ondersteunen beleidsmatige keuzes door gerichte cijfermatige analyses vanuit de registratie**
2023 was een belangrijk jaar voor de doorontwikkeling Jeugdhulp Plus in de regio waarbij de groepen zijn verkleind en een start is gemaakt met het werken volgens de veldnormen. De Plaatsingscoördinator heeft hier een bijdrage aan geleverd door gericht onderbouwende cijfermatige gegevens en informatie over trends aan te leveren.
- **Uitbouwen samenwerking met de Regionale Experttafels**
Jongeren met een intensieve zorgbehoefte komen laat in beeld bij de Jeugdhulp Plus. De Plaatsingscoördinator wil in samenwerking met de regionale experttafels mogelijkheden onderzoeken en benutten om de expertise eerder in een traject in te zetten.

Ambities 2024:

- **Hybride plaatsingen**
2024 is een belangrijk jaar voor het verder vormgeven van de transformatie in de Jeugdzorg Plus. Er is een beweging in gang gezet richting hybride plaatsen. De Plaatsingscoördinator is betrokken bij het vormgeven van het proces van weging en triage om deze plaatsingen te organiseren. Daarnaast zal de Plaatsingscoördinator de ontwikkelingen cijfermatig monitoren.
- **Doorontwikkeling het Anker**
Een ontwikkelrichting is het omvormen van het Anker tot een landelijke voorziening. De Plaatsingscoördinator zal in dat geval een bijdrage leveren aan het vormgeven van het werkproces hieromtrent.
- **Aanpassingen Jeugdwet/Veldnormen**
In 2024 vindt een verdere ontwikkeling plaats van het werken volgens de veldnormen en de aanpassingen in de Jeugdwet per 2024. De PC zal vanuit haar positie een bijdrage leveren aan de implementatie en communicatie hieromtrent binnen de keten.

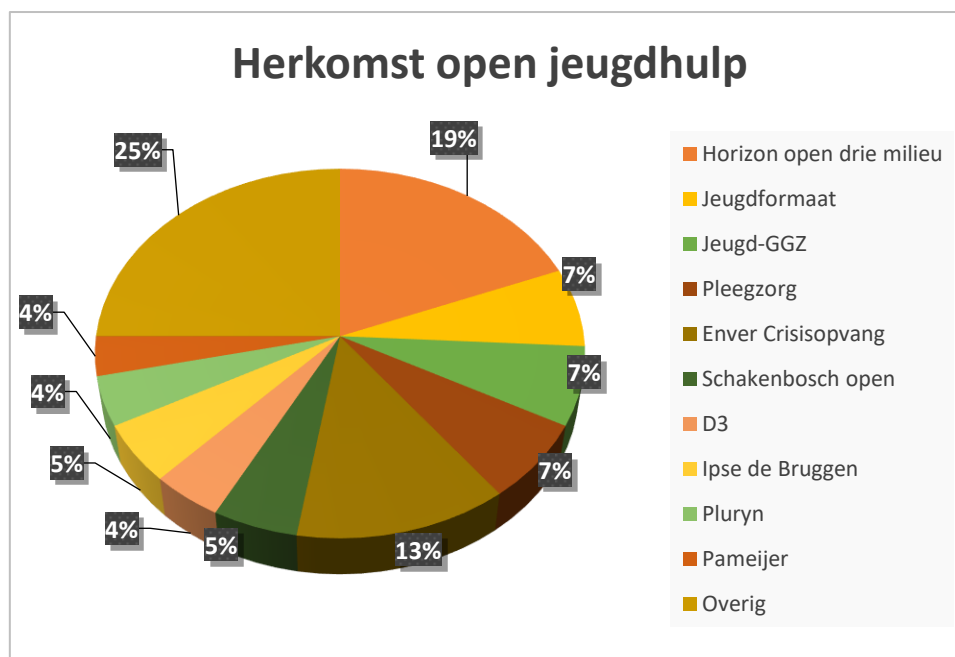
Bijlage 1

Analyse herkomst open residentieel/open J-GGZ/gezinshuis/pleegzorg 2023

In 2023 waren er in totaal 201 plaatsingen waarvan 117 vanuit open jeugdhulp= 58%.

Dit betreft 75 nieuwe en 42 hernieuwde plaatsingen.

Aanbieder	Aantal	Toelichting
Horizon open drie milieu	22	Bergse Bos (4), Rijnhove (16), Harreveld Prisma (2)
Jeugdformaat	8	meerdere locaties
Jeugd-GGZ	8	Yulius (2), Youz (4), Curium (2)
Gezinshuis/pleeggezin	8	1 en 7
Enver crisisopvang	15	
Schakenbosch open	6	
Ipse de Bruggen	6	
Pluryn	5	
Pameijer	4	
Crisisopvang overig	2	
Overig	32	D3 (5), Multi Plus Zorg (3) Fier (2), Zorg Hoop Liefde (2), Koraalgroep (2) Amanizorg (2), overig (16)
Totaal	117	



Analyse

Het hoge aantal vanuit Horizon (19%) is te verklaren door het feit dat Horizon de open drie-milieuplekken biedt, ook voor 12-, wat de zwaarste open zorgvorm is vóór een gesloten plaatsing. Jeugdformaat is voor de regio Haaglanden de belangrijkste open aanbieder. Er is 17 maal vanuit crisisopvang doorgeplaatst naar de JeugdzorgPlus, voornamelijk vanuit Enver.

Bijlage 2 Analyse Marathon 2023

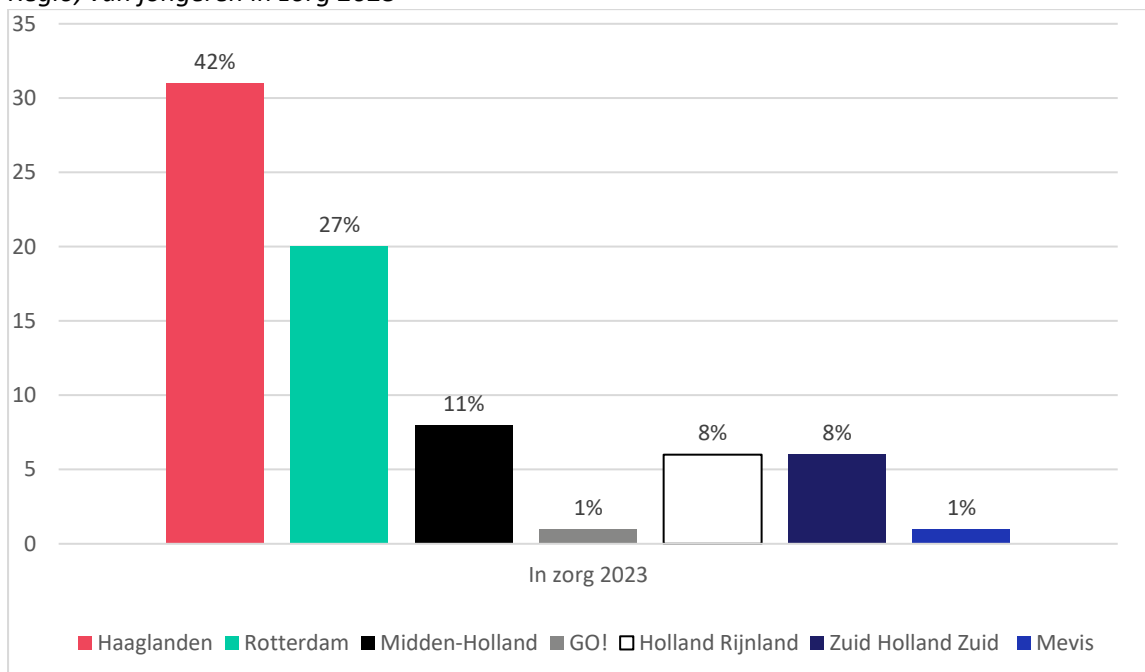
Instroom, uitstroom en in zorg

	Q1	Q2	Q3	Q4
Instroom	3	5	8	4
Uitstroom	13	11	6	5
In zorg	56	48	45	42

Regio

	Instroom 2023	In zorg 2023	Uitstroom 2023
Haaglanden	9	31	13
Rotterdam	5	20	10
Midden Holland	-	8	4
GO!	-	1	1
Holland Rijnland	3	6	3
Zuid Holland Zuid	3	6	4
Mevis	-	1	-
Totaal	20	73	35

Regio, van jongeren in zorg 2023

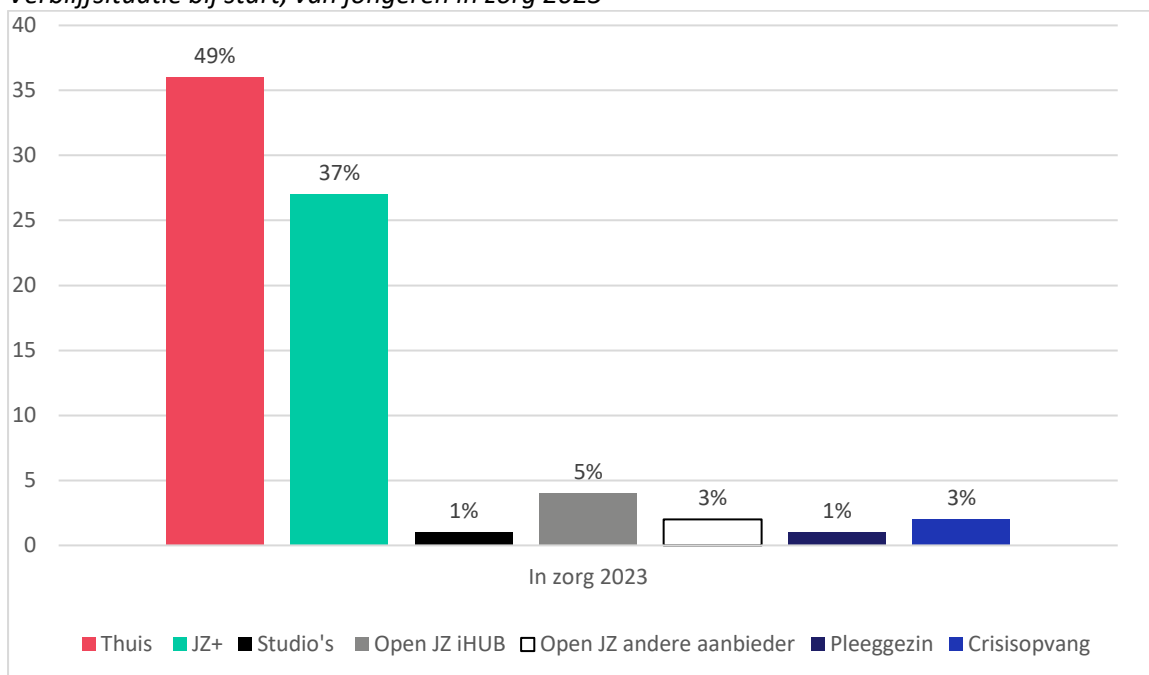


De meeste jongeren in zorg in 2023 zijn afkomstig uit de regio's Haaglanden (iets minder dan de helft) en Rotterdam (ruim een kwart). Dit komt overeen met de gegevens uit de jaarrapportage over 2022, hierin was hetzelfde beeld zichtbaar.

Verblijfsituatie bij start

	Instroom 2023	In zorg 2023
Thuis	10	36
JeugdzorgPlus	6	27
Studio's	-	1
Open JZ iHUB	1	4
Open JZ andere aanbieder	1	2
Pleeggezin	-	1
Crisisopvang	2	2
Totaal	20	73

Verblijfsituatie bij start, van jongeren in zorg 2023



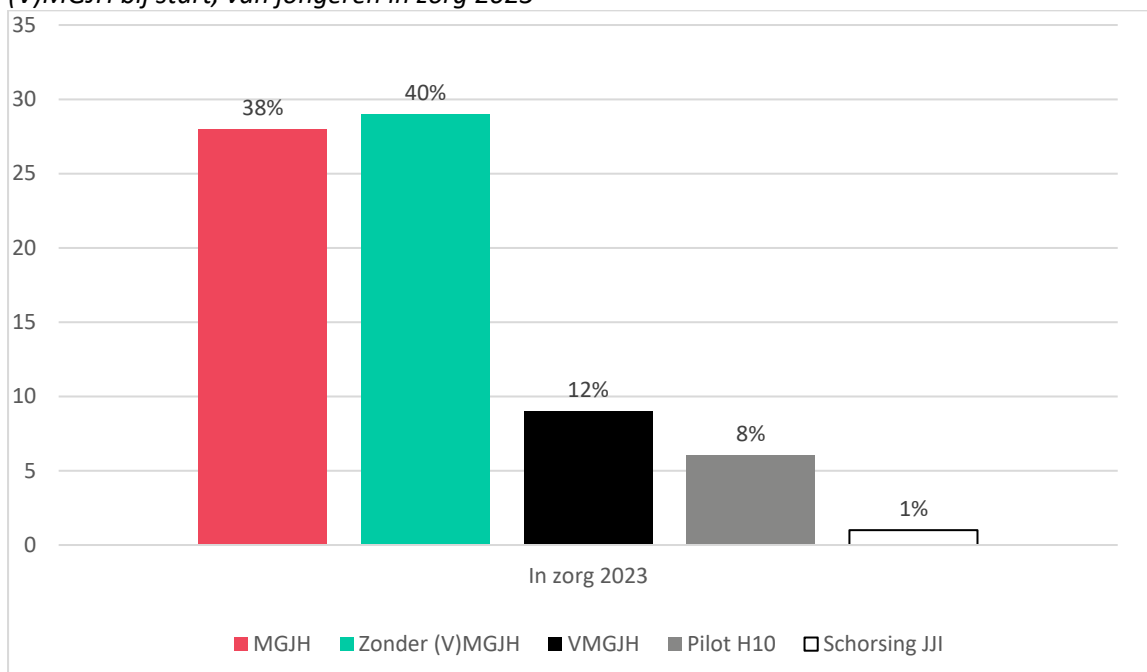
Van de jongeren die in 2023 instromen bij Marathon was de verblijfsituatie bij start in de meeste gevallen de thuissituatie, ook stromen er regelmatig jongeren in vanuit de JeugdzorgPlus. Wanneer gekeken wordt naar alle jongeren die in 2023 in zorg waren bij Marathon, dan zien we eenzelfde beeld: de meeste jongeren stromen in vanuit de thuissituatie of de JeugdzorgPlus. De gegevens over 2023 komen overeen met de gegevens over 2022.

Na uitstroom woont een groot deel van de uitgestroomde jongeren thuis. Van de 35 jongeren die in 2023 zijn uitgestroomd woonden 27 jongeren (77%) na het traject bij Marathon thuis. Van alle jongeren die bij start thuis woonden, woont vrijwel iedereen bij het einde van het traject van Marathon ook thuis. Eén jongere die vanuit de thuissituatie start verblijft na plaatsing in de crisisopvang.

(V)MGJH bij start

	Instroom 2023	In zorg 2023	Uitstroom 2023
MGJH	7	28	13
Zonder (V)MGJH	11	29	13
VMGJH	2	9	4
Pilot H10	-	6	5
Schorsing JJI	-	1	-
Totaal	20	73	35

(V)MGJH bij start, van jongeren in zorg 2023



De meeste jongeren die in 2023 instromen bij Marathon stromen in zonder (voorwaardelijke) machtiging gesloten jeugdhulp (hierna: MGJH), hoewel ook een groot deel van de jongeren een afgegeven MGJH heeft bij instroom. Bij de uitstroom is te zien dat er evenveel jongeren met een MGJH als zonder (voorwaardelijke) MGJH uitstromen. Wanneer er gekeken wordt naar het totaal aantal jongeren in zorg bij Marathon in 2023, dan is te zien dat vrijwel evenveel jongeren een machtiging gesloten jeugdhulp hebben als instromen zonder (voorwaardelijke) MGJH

Leeftijd bij start Marathon

Van de jongeren die in 2023 in zorg zijn geweest bij Marathon waren de meeste jongeren 15 jaar oud bij de start van het traject. Dit komt overeen met de gegevens van jongeren in 2022, ook toen waren de meeste jongeren 15 jaar oud bij de start van Marathon.

De gemiddelde leeftijd van de jongeren die in 2023 in zorg zijn bij Marathon is 15,1 jaar oud. In 2022 was dit gemiddeld 14,5 jaar oud. De leeftijdsrange van de jongeren in 2023 loopt van 7 jaar oud tot en met 17 jaar oud.

Succesvolle en niet-succesvolle uitstroom

	Uitstroom Q1		Uitstroom Q2		Uitstroom Q3		Uitstroom Q4	
	Aantal	%	Aantal	%	Aantal	%	Aantal	%
Succesvolle uitstroom	8	62%	5	45%	3	50%	2	40%
Niet-succesvolle uitstroom	2	15%	1	9%	1	17%	-	
Anders	3	23%	5	45%	2	33%	3	60%
Totaal	13		11		6		5	

Van alle jongeren die in 2023 uitstromen stroomt 51% succesvol uit en 11% stroomt niet succesvol uit. Bij 37% van de jongeren wordt de uitstroom geassocieerd als 'anders'. In deze casussen heeft het Marathon traject niet echt kunnen starten vanwege het ontbreken van commitment/overeenstemming bij of tussen één of meerdere gezinsleden. Het gaat bijvoorbeeld om trajecten die vanuit de verwijzer worden aangemeld, zonder dat vooraf voldoende is nagegaan of jongere en ouder(s) openstaan voor de hulpverlening vanuit Marathon, denk hierbij aan casussen waar crisis heerst (vanuit het CIT), nog geen casusregisseur eerder betrokken was en er nog sprake is van een VOTS; of trajecten waar bij aanmelding sprake lijkt van commitment, waarna dit snel na start van het traject niet meer zo is.