

Halfjaarrapportage Plaatsingscoördinatie Zuid-West Q2 2024

Datum	14-8-2024
Naam opsteller	Josien Veenhuizen en Ellen Bellaart

Aanleiding

Ieder kwartaal stelt de plaatsingscoördinatie Zuid West kwartaalcijfers op. Deze cijfers geven weer hoeveel aanmeldingen en plaatsingen er per kwartaal hebben plaatsgevonden. In de analyse zal er aandacht zijn voor de plaatsingen per gemeente, per instelling en de aantallen jongeren in zorg.

Deze versie van de halfjaarrapportage 2024 is nog incompleet. De startfoto van plaatsingen op hybride groepen ontbreekt, alsook de rapportage vanuit iHub Marathon (bijlage 2). De verwachting is dat eind augustus de definitieve versie van deze halfjaarrapportage kan worden gedeeld.

Leeswijzer:

Om onderstaande gegevens goed te kunnen interpreteren zijn hieronder de gehanteerde termen gedefinieerd.

1. **Aanmeldingen:** Het aantal jongeren dat door een Coördinator Gesloten Jeugdhulp via TLS is aangemeld voor JeugdzorgPlus. Een aanmelding hoeft niet te leiden tot een plaatsing.
2. **Plaatsingen:** Het aantal jongeren dat is opgenomen in een voorziening voor JeugdzorgPlus.
3. **Nieuwe plaatsing:** Het aantal jongeren dat voor het eerst wordt geplaatst in JeugdzorgPlus.
4. **Hernieuwde plaatsing:** Het aantal jongeren dat opnieuw wordt geplaatst in JeugdzorgPlus nadat er minimaal 1 traject binnen de JeugdzorgPlus eerder is afgerond.
5. **Hernieuwd na onttrekking:** Het aantal jongeren dat opnieuw wordt geplaatst in JeugdzorgPlus waarbij de jongere tijdens een traject binnen de JeugdzorgPlus onttrokken is en langer dan 14 dagen onttrokken is geweest. (En daarmee uitgeschreven bij de instelling).
6. **Overplaatsingen:** Het aantal jongeren dat vanuit een voorziening voor JeugdzorgPlus overgeplaatst is naar een andere voorziening voor JeugdzorgPlus van een andere zorgaanbieder. Een overplaatsing van en naar een landelijke Specialisatie vanuit of naar een voorziening voor JeugdzorgPlus is (vanwege de aparte financiering) per definitie een overplaatsing.
7. **Urgente plaatsing:** Een aanmelding waarbij verzocht wordt om plaatsing binnen 24 uur.
8. **Reguliere plaatsing:** Een aanmelding waarbij de plaatsing op langere termijn kan plaatsvinden dan 24 uur.
9. **Plaatsingslijst:** Het aantal jongeren dat is aangemeld maar nog niet geplaatst is.
10. **Uitstroom:** Het aantal jongeren waarbij de zorg in het kader van een Machtiging Gesloten Jeugdhulp beëindigd is.
11. **Overige gemeenten:** Hierbij gaat het om jongeren die wel bij het zorggebied ZW horen maar een gemeente van herkomst hebben die niet bij regio ZW behoort. (Bijv. jongeren vanuit Caribisch Nederland of jongeren zonder verblijfstatus).
12. **Jongeren in zorg:** Jongeren waarbij zorg uitgevoerd wordt door de voorziening voor JeugdzorgPlus in het kader van een Machtiging Gesloten Jeugdhulp.
13. **Vrijwillig:** Jongeren die geplaatst zijn met een machtiging Gesloten jeugdhulp en met instemming van ouders. Er is dan geen sprake van een beschermingsmaatregel als een (V)OTS, (V)Voogdij of Jeugdreclasseringsmaatregel.
14. **DM:** Dubbele maatregel; een jongere die een combinatie heeft van twee beschermingsmaatregelen. Het gaat hier om een combinatie van een jeugdreclasseringsmaatregel en (V)OTS of (Voorlopige)Voogdij.

Aanmeldingen

In de eerste helft van 2024 zijn in totaal 90 aanmeldingen gedaan, 48 in het eerste kwartaal en 42 in het tweede kwartaal. Niet elke aanmelding leidt tot een plaatsing. Dit aantal is inclusief overplaatsingen en intrekkingen. 2 jongeren staan per 1-7-2024 nog op de plaatsingslijst voor een overplaatsing.

Plaatsingen

NB: Op verzoek van de gemeenten zijn de jeugdigen die financieel niet onder het landsdeel vallen niet meegeteld. Dit waren er dit halfjaar 2 waaronder één jongere uit Bonaire. De maatregel wordt door Jeugdbescherming west uitgevoerd.

In de eerste helft van 2024 zijn er 78 jeugdigen geplaatst in de JeugdzorgPlus, 39 in het eerste kwartaal en 39 in het tweede kwartaal. In de eerste helft van 2023 waren dat 112 jeugdigen.

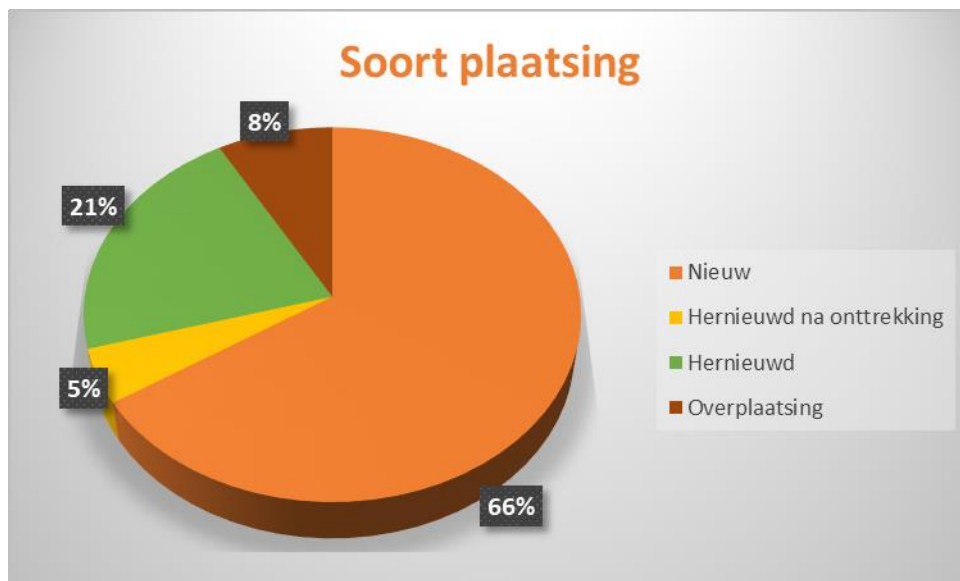
Het aantal plaatsingen uitgesplitst naar soort plaatsing:

	2023						2024					
Soort plaatsing	Jan	Feb	Mrt	Apr	Mei	Jun	Jan	Feb	Mrt	Apr	Mei	Jun
Nieuw	14	10	10	10	14	18	9	11	8	9	9	10
Hernieuwd	8	1	6	8	7	5	1	2	4	5	2	3
Hern. na onttrek.	-	-	-	1	-	2	2	2	-	-	1	-
Totaal	22	11	16	19	21	25	12	15	12	14	12	13

Het aantal overplaatsingen:

	2023						2024					
Soort plaatsing	Jan	Feb	Mrt	Apr	Mei	Jun	Jan	Feb	Mrt	Apr	Mei	Jun
Overplaatsingen	1	4	1	7	3	1	-	3	2	1	-	1

Verdeling plaatsingen eerste halfjaar 2024 naar type aanmelding:



Het aantal intrekkingen:

Intrekkingen*	2023						2024					
	Jan	Feb	Mrt	Apr	Mei	Jun	Jan	Feb	Mrt	Apr	Mei	Jun
	1	2	1	-	3	3	1	2	-	1	1	-

*In 2024 betroffen de intrekkingen tweemaal een overplaatsing, eenmaal een hernieuwde plaatsing na onttrekking en tweemaal een hernieuwde plaatsing.

Het aantal plaatsingen uitgesplitst naar geslacht:

Geslacht	Q1	Apr	Mei	Jun	Q2	Totaal	%
Jongens	19	8	6	9	23	42	54%
Meisjes	20	6	6	4	16	36	46%
Totaal	39	14	12	13	39	78	100%

Het aantal plaatsingen uitgesplitst naar urgentie:

Urgentie	Q1	Apr	Mei	Jun	Q2	Totaal	%
Urgent	23	8	9	9	26	49	63%
Regulier	16	6	3	4	13	29	37%
Totaal	39	14	12	13	39	78	100%

Aantal plaatsingen buiten kantoortijden per plaatsende instantie:

Plaatsende instantie	Q1	Apr	Mei	Juni	Q2	Totaal
JBW Haaglanden	3	-	-	-	-	3

JBW Zuid-Holland	-	-	-	-	-	-
JBRR	2	-	1	1	2	4
LWI's	-	-	-	-	-	-
Totaal	5	-	1	1	2	7

Aantal plaatsingen in het eerste halfjaar van 2024 per type en gecertificeerde instelling:

Per G.I.	Nieuw	Hernieuwd	Hern.na onttrekk.	Overplaatsing	Totaal
JB Rotterdam	17	5	1	3	26
JBw Haaglanden	14	6	4	3	27
JBw Zuid-Holland	14	3	-	1	18
WSG	9	2	-	-	11
Leger des Heils	1	-	-	-	1
Nidos	1	1	-	-	2
Totaal	56	17	5	7	85

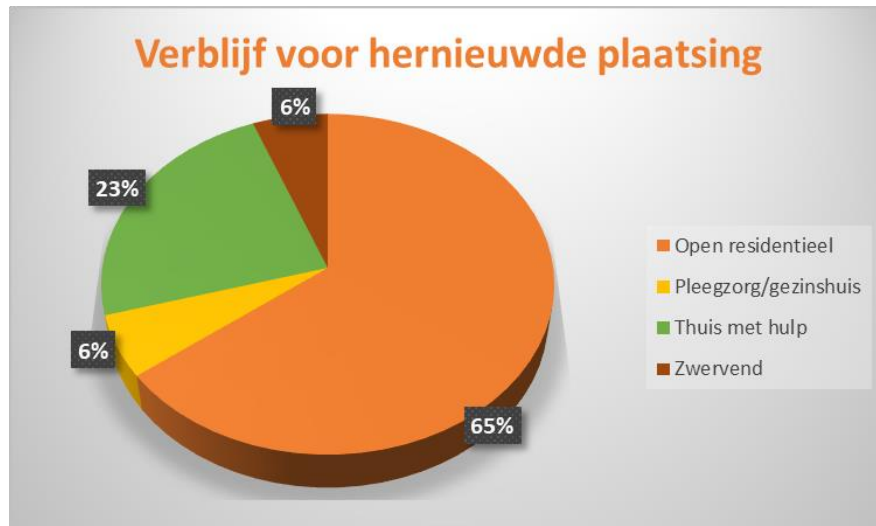
Ten aanzien van de plaatsingen in het eerste halfjaar van 2024 is onderzoek gedaan naar de verblijfplaats voor plaatsing binnen de JeugdzorgPlus. Hierbij is gekeken naar de nieuwe en de hernieuwde plaatsingen. Voor de hernieuwde plaatsingen na onttrekking, interne overplaatsingen en reguliere overplaatsingen geldt dat de verblijfplaats voor de JeugdzorgPlus bekend is.

Verblijfplaats voor plaatsing	Nieuw	%	Hernieuwd	%
JJI	3	5%	-	-
Open JGZ	6	11%	-	-
Open residentieel	30	53%	11	64%
Pleegzorg/gezinshuis	1	2%	1	6%
Thuis met hulp	9	16%	4	24%
Thuis zonder hulp	5	9%	-	-
Zwervend	2	4%	1	6%
Totaal	56	100 %	17	100 %

De verblijfplaats voorafgaand aan plaatsing binnen de JeugdzorgPlus schematisch weergegeven ten aanzien van de nieuwe aanmeldingen:



De verblijfplaats voorafgaand aan plaatsing binnen de JeugdzorgPlus ten aanzien van de hernieuwde aanmeldingen:



Het aantal plaatsingen uitgesplitst naar gemeente en per regio in het eerste halfjaar 2024:

Haaglanden	Q1	Apr	Mei	Juni	Q2	Regio
Totaal	16	5	3	2	10	26
Delft	2	1	-	-	1	
Den Haag	6	1	2	2	5	
Leidschendam-Voorburg	-	-	-	-	-	
Midden-Delfland	-	-	-	-	-	
Pijnacker-Nootdorp	1	-	-	-	-	
Rijswijk	1	1	-	-	1	
Wassenaar	-	-	-	-	-	
Westland	2	1	-	-	1	
Zoetermeer	4	1	1	-	2	
Holland Rijnland	Q1	Apr	Mei	Juni	Q2	Regio
Totaal	5	-	2	3	5	10
Alphen aan den Rijn	-	-	1	1	2	

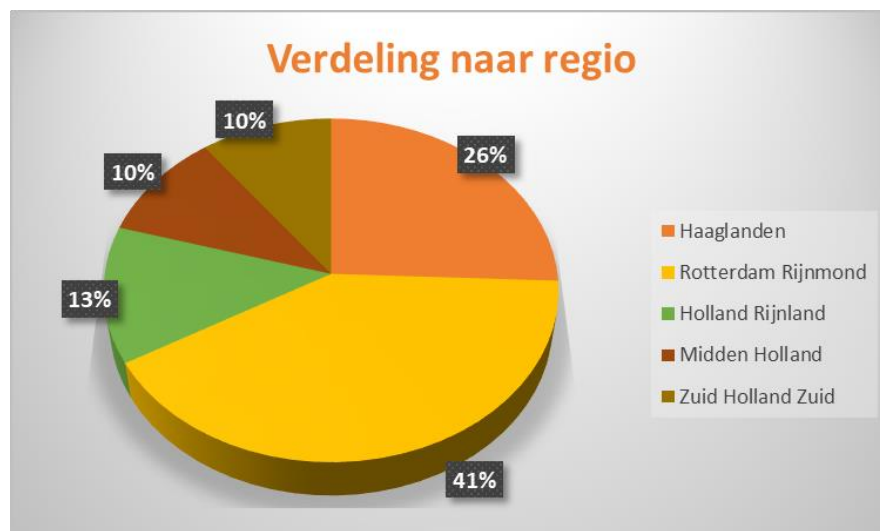
Hillegom	-	-	-	1	1	
Kaag en Braassem	-	-	-	-	-	
Katwijk	-	-	1	-	1	
Leiden	1	-	-	-	-	
Leiderdorp	-	-	-	-	-	
Lisse	1	-	-	-	-	
Nieuwkoop	1	-	-	-	-	
Noordwijk	2	-	-	-	-	
Oegstgeest	-	-	-	-	-	
Teijlingen	-	-	-	1	1	
Voorschoten	-	-	-	-	-	
Zoeterwoude	-	-	-	-	-	
Midden Holland	Q1	Apr	Mei	Juni	Q2	Regio
Totaal	2	1	1	2	4	
Bodengraven-Reeuwijk	-	-	-	-	-	6
Gouda	1	-	-	-	-	
Krimpenerwaard	1	-	-	1	1	
Waddinxveen	-	-	-	1	1	
Zuidplas	-	1	1	-	2	
Zuid Holland Zuid	Q1	Apr	Mei	Juni	Q2	Regio
Totaal	1	1	-	3	4	
Alblasserdam	-	-	-	-	-	5
Dordrecht	1	-	-	2	2	
Gorinchem	-	-	-	1	1	
Hardinxveld-Giessendam	-	-	-	-	-	
Hendrik-Ido-Ambacht	-	-	-	-	-	
Hoeksche Waard	-	1	-	-	1	
Molenlanden	-	-	-	-	-	
Papendrecht	-	-	-	-	-	
Sliedrecht	-	-	-	-	-	
Zwijndrecht	-	-	-	-	-	
Rotterdam-Rijnmond	Q1	Apr	Mei	Juni	Q2	Regio
Totaal	15	7	6	3	16	
Albrandswaard	-	-	-	-	-	31
Barendrecht	-	-	-	-	-	
Brielle	-	1	-	-	1	
Capelle ad IJssel	-	1	1	1	3	
Goeree-Overflakkee	-	-	-	-	-	
Hellevoetsluis	-	-	1	-	1	
Krimpen aan de IJssel	-	-	-	-	-	
Lansingerland	1	-	-	-	-	
Maassluis	-	-	-	-	-	
Nissewaard	1	1	-	1	2	
Ridderkerk	3	-	-	-	-	
Rotterdam	8	4	2	1	7	
Schiedam	1	-	1	-	1	
Vlaardingen	1	-	1	-	1	
Westvoorne	-	-	-	-	-	
Totaal	39	14	12	13	39	

Uitstroom (zonder interne doorplaatsingen, time-outs en overplaatsingen):

Uitstroom	Q1	Apr	Mei	Juni	Q2	Totaal
-----------	----	-----	-----	------	----	--------

Aantal	52	20	10	17	47	99
--------	----	----	----	----	----	----

Verdeling plaatsingen naar regio:



NB: in de verdeling naar regio zijn 11 plaatsingen vanuit de WSG meegenomen: 3 in Haaglanden, 6 vanuit de Rotterdamse regio, 1 vanuit Midden Holland en 1 vanuit Zuid Holland Zuid. Verder 1 plaatsing door Nidos uit Rotterdamse regio, 1 plaatsing door Nidos uit Midden Holland en 1 plaatsing van het Leger des Heils uit de Rotterdamse regio.

Vergelijking met Q1 en Q2 2023:

Regio	Q1 2023	Q2 2023	Q1 2024	Q2 2024
Haaglanden	20	25	16	10
Rotterdam Rijnmond	17	18	15	16
Holland Rijnland	7	11	5	5
Midden Holland	3	3	2	4
Zuid Holland Zuid	2	4	1	4
Overige gemeenten	-	4	-	-
Totaal	49	65	39	39

* Op verzoek van de gemeenten zijn de jeugdigen die financieel niet onder het landsdeel vallen niet meegeteld. Dit waren er dit halfjaar 2 waaronder één jongere uit Bonaire.

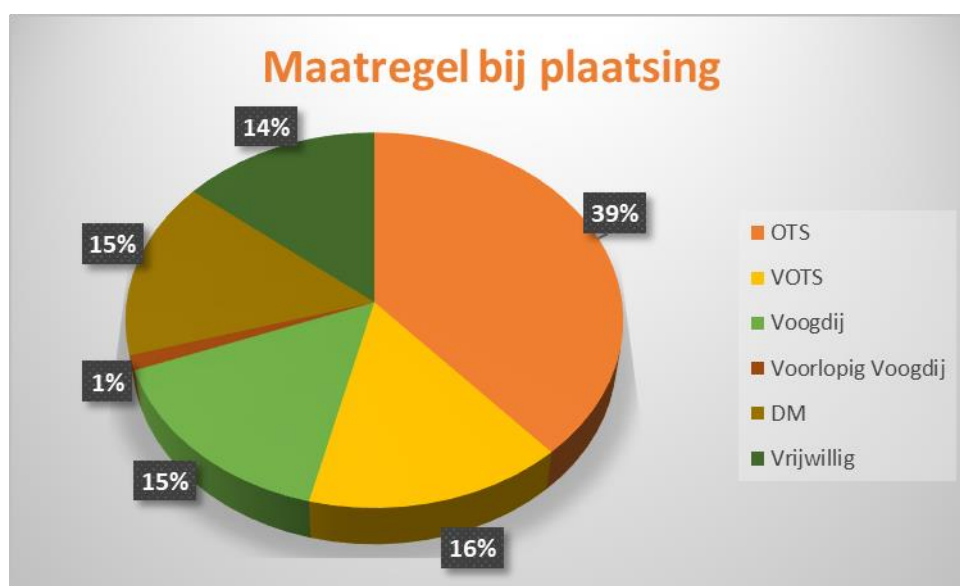
Plaatsingen uitgesplitst naar bestemming:

Bestemming ZW	Q1	Apr	Mei	Juni	Q2
iHub Het Anker	9	-	1	1	2
iHub Noorderpark	1	1	1	1	3
iHub Hestia	1	2	3	-	5
Schakenbosch	25	7	5	8	20
iHub Bergse Bos 12-	1	1	2	2	5
iHub Studio's	-	1	-	-	1
Landelijke Spec.	Q1	Apr	Mei	Juni	Q2
iHub ZIKOS	1	-	-	-	-
Pactum ZIKOS	-	-	-	-	-
Niet gecontracteerd	1	2	-	1	3

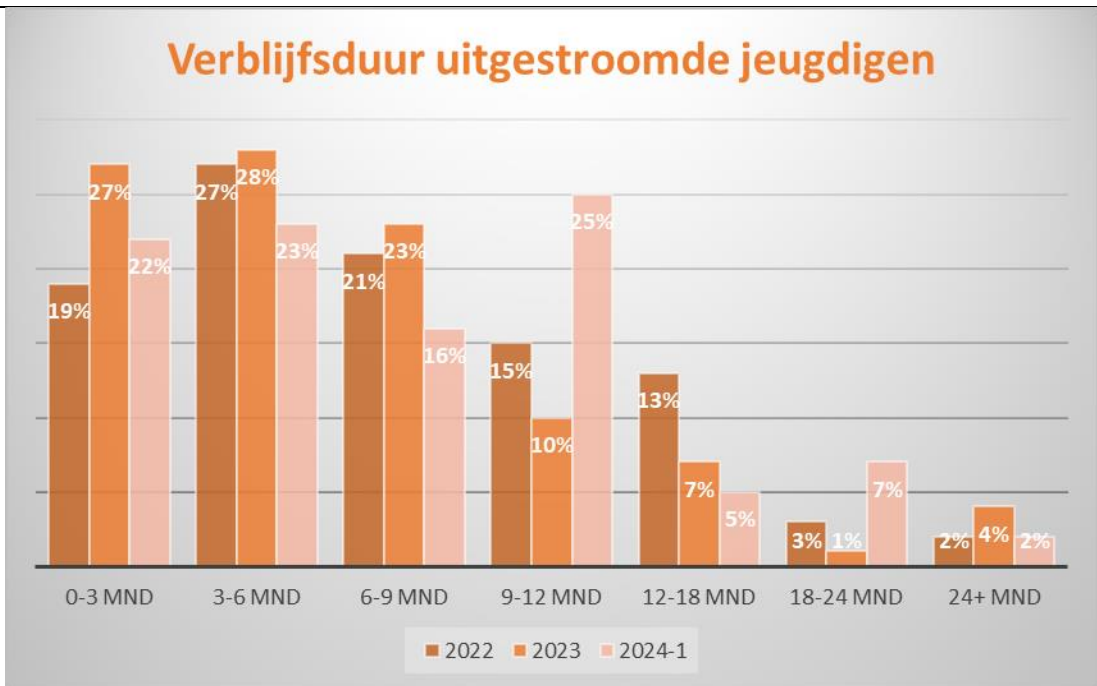
Totaal	39	14	12	13	39
---------------	-----------	-----------	-----------	-----------	-----------

Aantal plaatsingen uitgesplitst per maatregel op moment van plaatsing:

Maatregel	Q1	Apr	Mei	Juni	Q2
OTS	13	8	7	2	17
VOTS	7	3	-	2	5
Voogdij	5	1	2	4	7
Voorlopig Voogdij	1	-	-	-	-
JR	-	-	-	-	-
DM	8	1	1	2	4
Vrijwillig	5	1	2	3	6
Totaal	39	14	12	13	39

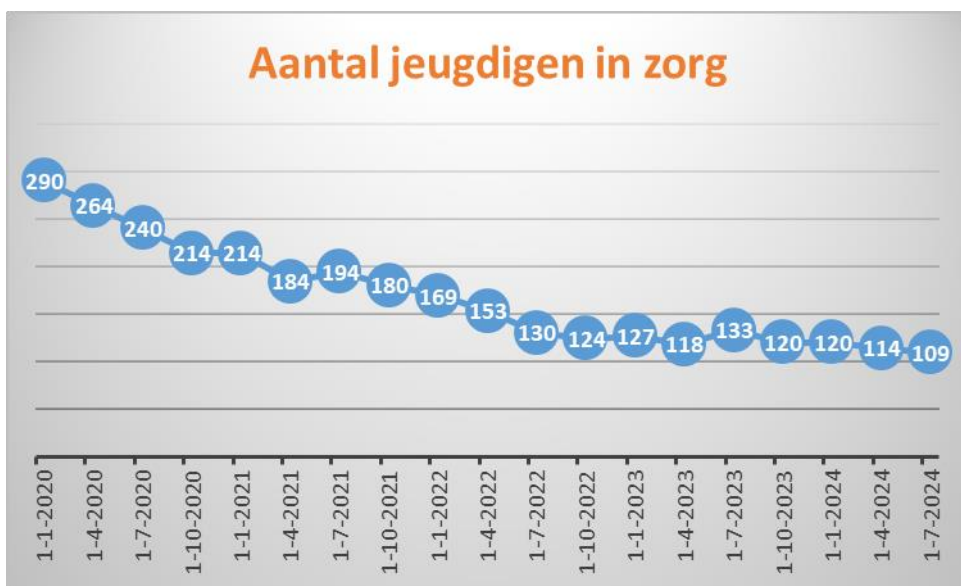


Verblijfsduur uitgestroomde jongeren 2022-2024



Voor de uitstroom in het eerste halfjaar van 2024 komt de gemiddelde verblijfsduur uit op 7,9 maanden. Wanneer we de twee langste plaatsingen niet meerekenen komt dit uit op 7,5 maanden (verschil 14 dagen).

Verloop jongeren in zorg vanaf 1 januari 2020 tot 1 juli 2024



Jongeren in zorg op 1-7-2024

Aantal jongeren in zorg in de JeugdzorgPlus instelling op peildatum 1-1-2024, 1-4-2024 en 1-7-2024 uitgesplitst per instelling, regio en gemeente:

	Totaal 1-1-2024	Totaal 1-4-2024	Totaal 1-7-2024	iHub	Schakenbosch	Pluyn	Landelijke Specialisatie	Buiten Regionaal
Haaglanden	44	43	35	14	17	3	-	1
Delft	6	7	7	1	4	2	-	-
Den Haag	16	16	13	7	5	1	-	-
Leidschendam- Voorburg	1	1	-	-	-	-	-	-
Midden-Delfland	-	-	-	-	-	-	-	-
Pijnacker-Nootdorp	3	1	-	-	-	-	-	-
Rijswijk	5	6	5	4	1	-	-	-
Wassenaar	2	2	-	-	-	-	-	-
Westland	11	10	3	1	2	-	-	-
Zoetermeer	19	16	7	1	5	-	-	1
Holland Rijnland	1	4	16	6	9	-	1	-
Alphen aan den Rijn	1	1	3	2	1	-	-	-
Hillegom	2	1	1	-	1	-	-	-
Kaag en Braassem	2	1	1	-	-	-	1	-
Katwijk	2	1	2	-	2	-	-	-
Leiden	-	-	1	-	1	-	-	-
Leiderdorp	1	2	-	-	-	-	-	-
Lisse	1	1	2	1	1	-	-	-
Nieuwkoop	1	2	1	-	1	-	-	-
Noordwijk	3	2	2	2	-	-	-	-
Oegstgeest	1	1	2	1	1	-	-	-
Teijlingen	1	-	1	-	1	-	-	-
Voorschoten	-	-	-	-	-	-	-	-
Zoeterwoude	-	-	-	-	-	-	-	-
Midden Holland	8	7	11	3	7	-	1	-
Bodengraven- Reeuwijk	3	2	1	1	-	-	-	-
Gouda	3	3	3	1	2	-	-	-
Krimpenerwaard	1	1	3	-	2	-	1	-
Waddinxveen	-	-	1	-	1	-	-	-
Zuidplas	1	1	3	1	2	-	-	-
Zuid Holland Zuid	10	8	8	2	6	-	-	-
Alblasserdam	-	-	-	-	-	-	-	-
Dordrecht	4	3	4	-	4	-	-	-
Gorinchem	2	2	1	-	1	-	-	-
Hardinxveld- Giessendam	1	1	1	1	-	-	-	-
Hendrik-Ido-Ambacht	1	-	1	-	-	-	-	-
Hoeksche Waard	-	-	-	-	1	-	-	-
Molenlanden	-	-	-	-	-	-	-	-
Papendrecht	1	1	-	-	-	-	-	-
Slidrecht	-	-	-	-	-	-	-	-

Zwijndrecht	1	1	1	1	-	-	-	-
Rotterdam-Rijnmond	39	40	39	14	21	4	-	-
Albrandswaard	1	1	-	-	-	-	-	-
Barendrecht	1	-	-	-	-	-	-	-
Brielle	1	1	1	-	-	1	-	-
Capelle aan den IJssel	3	1	3	1	2	-	-	-
Goeree-Overflakkee	1	1	1	1	-	-	-	-
Hellevoetsluis	1	-	1	-	1	-	-	-
Krimpen aan den IJssel	1	1	-	-	-	-	-	-
Lansingerland	-	1	1	1	-	-	-	-
Maassluis	1	1	1	-	-	1	-	-
Nissewaard	-	1	3	1	2	-	-	-
Ridderkerk	2	5	1	-	1	-	-	-
Rotterdam	21	20	21	6	13	2	-	-
Schiedam	4	4	4	4	-	-	-	-
Vlaardingen	2	3	2	-	2	-	-	-
Westvoorne	-	-	-	-	-	-	-	-
Totaal ZW	120	114	109	39	60	7	2	1

Leeftijdsverdeling bij plaatsing 2022-eerste helft 2024



NB: Categorie 13-14 moet gelezen worden als 12-14.

Analyse

Algemeen

De in eerdere rapportages gesignaleerde krapte in capaciteit speelde ook in het afgelopen half jaar een rol. Naast de gewijzigde visie waarin plaatsing in de JZ+ als verblijfs- en behandeloptie wordt ingezet wanneer voorliggende opties zijn uitgeput, is het niet beschikbaar zijn van een (passende) plek in de JZ+ een argument om af te zien van het verzoeken van een spoedmachtiging. Er is geen of onvoldoende zicht op het aansluiten van de alternatieven op het (individuele) zorgaanbod, waarvoor gekozen wordt voor in de plaatsing in de JZ+. Ook is er geen of onvoldoende zicht op de effectiviteit van de gekozen alternatieven in de open residentiele en/of ambulante jeugdzorg en de risico's voor deze jongeren en anderen waarmee zij geplaatst worden. Tevens is onduidelijk wat het gevolg voor het behandeltraject in de JZ+ is, wanneer gekozen wordt om de jeugdige alsnog te plaatsen in de JZ+.

De matching van een aangemelde jeugdige voor plaatsing in de JZ+ vraagt een zorgvuldige inventarisatie van risico's bij plaatsing. In de praktijk blijkt dat het middelengebruik c.q. verslavingsproblematiek een bemoeilijkende factor voor plaatsing in de JZ+ kan zijn door het ontbreken van kennis en kunde bij de JeugdzorgPlus aanbieders. De samenwerking tussen verslavingszorg en JeugdzorgPlus-aanbieders bij een paar aangemelde jongeren zorgde voor een goede beheersing van de risico's bij plaatsing. Een ander punt van aandacht is het niet beschikbaar zijn van de benodigde verklarende analyse, zoals in de veldnormen Terugdringing vrijheidsbepenkende maatregelen staat beschreven. Het ontbreken van een eensluidende definitie wat een verklarende analyse is en inhoudt, zorgt ervoor dat deze niet beschikbaar is bij plaatsing in de JeugdzorgPlus. Hetzelfde geldt voor het multidisciplinaire overleg, voorafgaand aan de plaatsing van de jeugdige in de JeugdzorgPlus. Zoals bij aanmeldingen voor 't Anker blijkt, vindt dit MDO op de dag van aanmelding of de volgende dag plaats, met in ieder geval de (ouder(s) met gezag, verwijzer en indien mogelijk de jeugdige zelf. Het maken van een goede inventarisatie van de risico's bij plaatsen, naast het plannen van een MDO als de samenwerking met kentenpartners om kennis en kunde beschikbaar te houden, zijn een belangrijke aandachtspunt voor het terugdringen van de inzet van vrijheidsbepenkende maatregelen op maat.

Plaatsingen:

Als we naar het eerste halfjaar van 2024 kijken valt het volgende op:

- In Q1+Q2 van 2024 zijn 78 jongeren vanuit de regio Zuid-West (ZW) geplaatst in de JeugdzorgPlus, ten opzichte van 110 in het eerste halfjaar van 2023. Een ruime helft van de jeugdigen is geplaatst bij Schakenbosch (54%), een derde bij Horizon (32%), 11% bij een niet-gecontracteerde aanbieder en 5% bij Zikos.
- Opvallend is het percentage nieuwe en hernieuwde plaatsingen vanuit open residentieel (resp. 66% en 71%). Als gevolg van een wetwijziging moet expliciet worden aangetoond dat alles in geprobeerd om de gesloten plaatsing te voorkomen.
- Het aantal overplaatsingen (7) was 8% van het totale aantal plaatsingen. Het streven is om jongeren niet over te plaatsen, tenzij.
- Het aantal urgente plaatsingen is dit halfjaar 63% (gemiddeld 2023: 76%). Hier lijkt een rol te spelen dat op het moment dat er geen plek beschikbaar is er geen (spoed)machtiging wordt afgegeven. Het lukt vaker om de plaatsing naar de volgende werkdag te tillen zodat deze goed kan worden voorbereid.
- Er worden op dit moment weer meer jongens dan meisjes geplaatst, terwijl het eerder praktisch gelijk was.
- Het aantal plaatsingen buiten kantoortijd van het eerste halfjaar van 2024 was 7, oftewel 9% van het totaal (78). Over 2023 was dit 13%. Eenmaal is een plaatsing geweigerd omdat er geen sprake was van een acute spoedsituatie en er een alternatief te vinden was.
- Er is onderzocht waar jongeren verblijven voorafgaand aan een nieuwe of hernieuwde plaatsing binnen de JeugdzorgPlus. Bij de nieuw geplaatste jongeren verblijft 16% thuis met hulp en 9% thuis zonder hulp. In het eerste halfjaar van 2023 was dat samen 38%. 66% van de jongeren verblijft binnen een open voorziening (53% J&O, 2% pleegzorg/gezinshuis en 11% open JGGZ). Eerder was dit 50%. 5% verbleef in de JJI en van 5% van de jongeren was de verblijfplaats onbekend.
- Van de hernieuwd geplaatste jongeren verblijft 23% thuis met hulp (dit was 15% over 2023, dus toegenomen, maar in 2022 was het 46%, dus dit fluctueert), en 6% verbleef in de JJI. Het percentage jeugdigen dat verbleef binnen een open residentiële setting is 65%, was 72%. Van 6% van de jongeren was de verblijfplaats onbekend. Zie bijlage 1 voor een analyse per instelling waar de jeugdigen voorafgaan aan plaatsing verbleven.

- Ten aanzien van de leeftijd bij plaatsing is de verdeling min of meer vergelijkbaar met voorgaande jaren. De grootste groep zijn de 15-16 jarigen, 52%. Het aandeel 17 jarigen blijft afnemen en is sinds 2021 gehalveerd (18%-15%-13%-9%).

Plaatsingen op een hybride groep

De belangrijkste ontwikkeling van het afgelopen halfjaar is het komen tot definities en afspraken met betrekking tot plaatsingen op een hybride groep. Uitgangspunt is dat plaatsing alleen kan met een vorm van gesloten machtiging (regulier, geschorst of voorwaardelijk). Uitzonderingen zijn plaatsing vanuit een schorsing voorlopige hechtenis en plaatsing zonder machtiging in de eindfase van een traject. Aanmelding voor een hybride groep loopt via de PCZW. De definitieve afspraken hierover worden in Q3 vastgelegd in het Plaatsingsprotocol.

Sinds 1 januari is zowel bij Schakenbosch als iHub een begin gemaakt met plaatsing op een hybride groep. Schakenbosch biedt 72 plekken op hybride groepen, iHub heeft drie hybride groepen op twee locaties te weten twee groepen op Rijnhove en één groep op het Anker.

Per 1 juni wordt er een zogenaamde startfoto gemaakt als startpunt van de registratie van plaatsingen op hybride groepen. Een eerste inventarisatie laat zien dat meerdere jongeren op een hybride groep verblijven zonder vorm van een machtiging. De jeugdzorgplusaanbieders geven aan dat het een uitdaging is om aanmeldingen te matchen met plekken, omdat de juridische procedure langer in beslag neemt en plekken niet lang gereserveerd kunnen blijven. Het verzamelen van de benodigde gegevens voor de startfoto is nog niet afgerond, waardoor de startfoto nog niet compleet is. De verwachting is dat dit eind augustus wordt afgerond, waarmee deze halfjaarrapportage voor 2024 definitief kan worden gemaakt.

Buitenregionaal:

- In het eerste halfjaar van 2024 zijn er 6 jongeren bij een niet-gecontracteerde aanbieder geplaatst, inclusief 2 overplaatsingen. In het eerste halfjaar van 2023 waren dat er 13. Dit waren allen plaatsing bij Pluryn. Driemaal ging het om een 12 jarige, deze leeftijd is moeilijk plaatsbaar in het landsdeel (Bergse Bos biedt geen voortgezet onderwijs).
- Tegelijkertijd zijn er 14 jongeren van buiten de regio geplaatst in de regio Zuid-West, allen op het Anker. De vraag naar zorg zoals die op het Anker geboden wordt blijft groot. Het landelijke aanbod van kleinschalige, meer open JZ+ voorzieningen lijkt niet altijd aan te sluiten bij aanmeldingen met zwaardere, complexe en forensische problematiek. Dit waren acht jongeren vanuit Noord-West, vier uit Oost en twee uit Noord. Het betrof 6 nieuwe en 5 hernieuwde plaatsingen en eenmaal een overplaatsing.

Uitstroom:

In de eerste helft van 2024 zijn 99 jongeren uitgestroomd, 52 in Q1 en 47 in Q2. Hier worden de jongeren geteld waarvan de gesloten machtiging is geëindigd. In een aantal gevallen zijn ze op de groep gebleven met een geschorste dan wel voorwaardelijke machtiging, of zonder machtiging in de eindfase van een traject. De gemiddelde plaatsingsduur van deze uitgestroomde jongeren was 7,9 maanden, wanneer twee extreem lange plaatsingen niet worden meegerekend komt het gemiddelde op 7,5 maanden. Opvallend dit halfjaar is het percentage uitgestroomde jongeren met een verblijfsduur boven de 9 maanden (39%).

Een hypothese ter verklaring is dat de populatie JZ+ inmiddels bestaat uit jongeren met zeer complexe problematiek, die helemaal de molen door zijn geweest in voorliggend aanbod en veelal weggestuurd zijn (bijvoorbeeld mislukte trajecten bij YWCC), jongeren die al jarenlang een ggz-traject lopen maar met wie de ggz uiteindelijk onvoldoende kan bereiken en jeugdigen die van crisisplek naar crisisplek gaan tot het dermate escaleert dat een spoedplaatsing onvermijdelijk is. De negatieve beeldvorming van de Jeugdzorgplus lijkt hier een rol te spelen. Vervolgens is het uitplaatsen van deze jongeren naar de open jeugdzorg een probleem, er zijn onvoldoende alternatieven. Aan de andere kant lijken trajecten soms overhaast afgesloten te worden, wat tot terugval cq. hernieuwde plaatsing kan leiden.

Als gevolg van de onderzoeken naar de kwaliteit van de Zikosafdelingen is besloten deze afdelingen te sluiten en alle jongeren te laten uitstromen. Voor twee jongeren wordt in overleg met het OZJ nog gezocht naar een passende vervolgplek.

Jongeren in zorg:

Op 1-7-2024 zijn er 109 jongeren vanuit de regio ZW in zorg ten opzichte van 135 op 1-7-2023.

- 39 jongeren zijn in zorg bij iHub
- 60 jongeren zijn in zorg bij Schakenbosch
- 7 jongeren zijn in zorg bij Pluryl
- 2 jongeren zijn in zorg bij een Landelijke Specialisatie (LTA gefinancierd)
- 1 jongere is in zorg bij een niet-gecontracteerde zorgaanbieder.

Inzet van alternatieven:

IHUB School2Care:

27 jeugdigen volgen op 1 juli 2024 behandeling bij School2Care Laakhaven in Den Haag.

- Allen via de open route

Op 1 juli 2024 zijn er 50 jeugdigen in zorg bij School2Care de Vliet te Rotterdam, 34 bij de voorziening zelf en 16 ambulante:

- 28 zijn geplaatst op basis van een Toelaatbaarheidsverklaring
- 7 op basis van offerte
- 5 met een schorsing van de voorlopige hechtenis
- 10 zonder voorwaardelijke MGJ/Schorsing/TLV in overleg met Gedragwetenschapper

IHUB Ambulant:

Het Ambulante Team van Horizon (Marathon) kan op twee manieren worden ingezet: aan de voorkant, dat wil zeggen ter voorkoming van een plaatsing, en aan de achterkant om een plaatsing te bekorten of de overgang naar de volgende plek te begeleiden. Indien het perspectief van de jongere terug naar huis is wordt 3 maanden voor einde plaatsing het ambulante team betrokken.

Het Ambulante team Marathon heeft op 1 juli 32 jeugdigen in zorg:

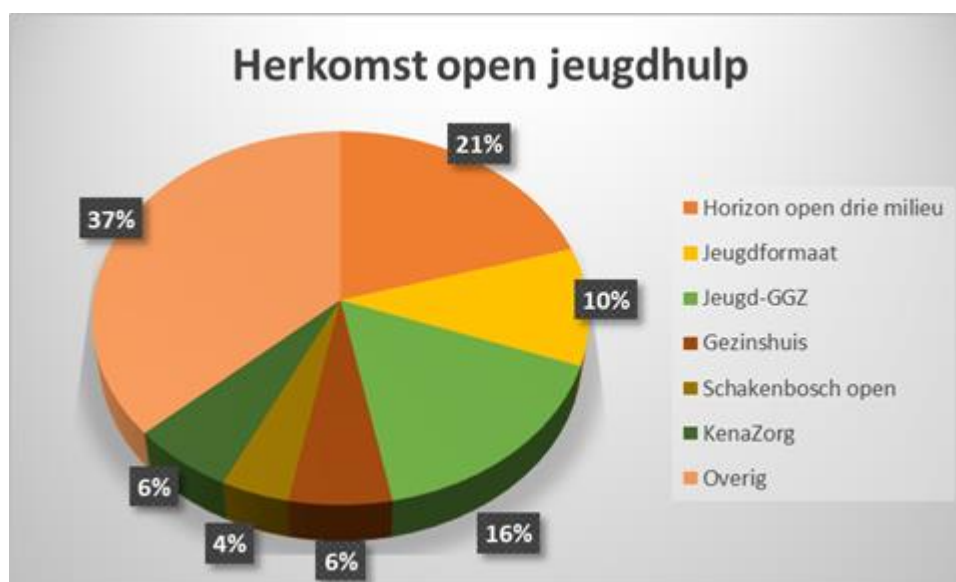
- 18 zonder een (Voorwaardelijke) machtiging voor JeugdzorgPlus
- 13 met een (Voorwaardelijke) machtiging voor JeugdzorgPlus

Bijlage 1

Analyse herkomst open residentieel /open J-GGZ/gezinshuis eerste helft 2024

In de eerste helft van 2024 waren er 78 plaatsingen. 49 plaatsingen kwamen vanuit de open jeugdhulp, dit is 63% van het totaal van 78 plaatsingen. Het waren 37 nieuwe en 12 hernieuwde plaatsingen.

Aanbieder	Aantal	Toelichting
Horizon open drie milieu	10	Bergse Bos (3), Rijnhove (5), Harreveld Prisma (1), Hestia open (1)
Jeugdformaat	5	meerdere locaties
Jeugd-GGZ	8	Yulius (3), YOUZ (3), Parnassia (1), Caterva (1)
Gezinshuis	3	Gezinshuis
Schakenbosch open	2	Schakenbosch open
KenaZorg	3	KenaZorg
Overig	18	D3 (2), Inizo (2), zorgboerderijen (2), COA locatie (1), crisisopvang (2), overig (9)
Totaal	49	



Bijlage 2 (rapportage iHub Marathon volgt nog ivm vakantieperiode)