



19 FEBRUARI 2025

# Jaarrapportage 2024 – de cijfers Plaatsingscoördinatie Zuid West

KEES KALFSBEEK, CHRISTIANE DE PREE EN JOSIEN VEENHUIZEN  
EXPERTISETEAM COMPLEXE ZORG



## Aanleiding

Ieder kwartaal stelt de plaatsingscoördinatie Zuid West kwartaalcijfers op. Deze cijfers geven weer hoeveel aanmeldingen en plaatsingen er per kwartaal hebben plaatsgevonden voor de JeugdzorgPlus (JZ+). Deze rapportage betreft de jaarrapportage voor 2024. De hoofdstukken 1 tot en met 3 gaan over aanmeldingen en plaatsingen. Hoofdstuk 4 betreft de uitstroom in 2024 en hoofdstuk 5 gaat over de jongeren in zorg. Hoofdstuk 6 biedt inzicht in plaatsingen op hybride groepen, waarna wordt afgesloten met de analyse in hoofdstuk 7.

## Leeswijzer

Om onderstaande gegevens goed te kunnen interpreteren zijn hieronder de gehanteerde termen gedefinieerd. In de analyse staat achter de term het nummer tussen () genoteerd als verwijzing naar de nummering in de leeswijzer.

1. **Aanmeldingen:** Het aantal jongeren dat door een Coördinator Gesloten Jeugdhulp via TLS is aangemeld voor JeugdzorgPlus. Een aanmelding hoeft niet te leiden tot een plaatsing.
2. **Plaatsingen:** Het aantal jongeren dat is opgenomen in een voorziening voor JeugdzorgPlus.
3. **Nieuwe plaatsing:** Het aantal jongeren dat voor het eerst wordt geplaatst in JeugdzorgPlus.
4. **Hernieuwde plaatsing:** Het aantal jongeren dat opnieuw wordt geplaatst in JeugdzorgPlus nadat er minimaal 1 traject binnen de JeugdzorgPlus eerder is afgerond.
5. **Hernieuwd na onttrekking:** Het aantal jongeren dat opnieuw wordt geplaatst in JeugdzorgPlus waarbij de jongere tijdens een traject binnen de JeugdzorgPlus onttrokken is en langer dan 14 dagen onttrokken is geweest. (En daarmee uitgeschreven bij de instelling).
6. **Overplaatsingen:** Het aantal jongeren dat vanuit een voorziening voor JeugdzorgPlus overgeplaatst is naar een andere voorziening voor JeugdzorgPlus van een andere zorgaanbieder.
7. **Urgente plaatsing:** Een aanmelding waarbij verzocht wordt tot plaatsing binnen 24 uur.
8. **Reguliere plaatsing:** Een aanmelding waarbij de plaatsing op langere termijn kan plaatsvinden dan 24 uur.
9. **Plaatsingslijst:** Het aantal jongeren dat is aangemeld maar nog niet geplaatst is.
10. **Uitstroom:** Het aantal jongeren waarbij de zorg in het kader van een Machtiging Gesloten Jeugdhulp beëindigd is.
11. **Overige gemeenten:** Hierbij gaat het om jongeren die wel bij het zorggebied ZW horen maar een gemeente van herkomst hebben die niet bij regio ZW behoort. (Bijv. jongeren met een voogdijmaatregel geplaatst in een voorziening buiten regio ZW, jongeren vanuit Caribisch Nederland of jongeren zonder verblijfstatus).
12. **Jongeren in zorg:** Jongeren waarbij zorg uitgevoerd wordt door de voorziening voor JeugdzorgPlus in het kader van een Machtiging Gesloten Jeugdhulp.
13. **Vrijwillig:** Jongeren die geplaatst zijn mét een machtiging Gesloten jeugdhulp en met instemming van ouders. Er is dan geen sprake van een beschermingsmaatregel als een (V)OTS, (V)Voogdij of Jeugdreclasseringsmaatregel.
14. **DM:** Dubbele maatregel; een jongere die een combinatie heeft van 2 beschermingsmaatregelen. Het gaat hier om een combinatie van een jeugdreclasseringsmaatregel en (V)OTS of (Voorlopige)Voogdij.

## 1. Aanmeldingen

In 2024 zijn er in totaal 184 aanmeldingen gedaan voor de JZ+. Niet elke aanmelding leidt tot een plaatsing. Het aantal aanmeldingen is inclusief overplaatsingen (14) en intrekkingen (14). Op 1 januari 2024 waren er 6 jeugdigen in afwachting van plaatsing. De aanmeldingen en plaatsingen zijn allemaal met een gesloten machtiging (MGJ). In de hoofdstukken 6 en 7 wordt er inzicht geboden in plaatsingen op hybride groepen met verschillende soorten machtigingen.

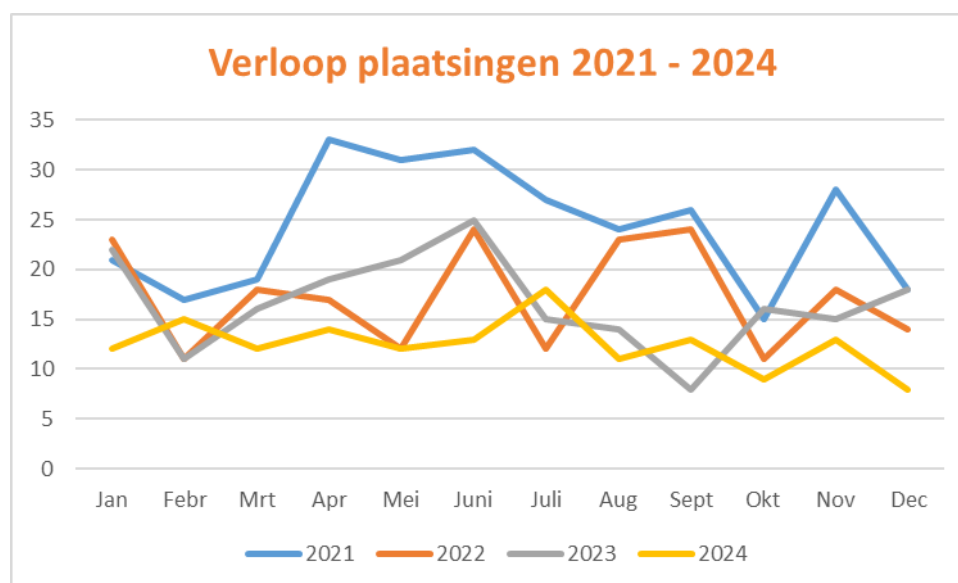
## 2. Plaatsingen

In totaal zijn er in het vierde kwartaal van 2024 30 jongeren geplaatst in de JZ+. In totaal zijn er in 2024 150 plaatsingen geweest.

Tabel 1: Het aantal plaatsingen uitgesplitst naar soort plaatsing:

2024													
Soort plaatsing	Jan	Feb	Mrt	Apr	Mei	Jun	Jul	Aug	Sep	Okt	Nov	Dec	Totaal
Nieuw	9	11	8	9	9	10	13	7	8	7	11	6	108
Hernieuwd	1	2	4	5	2	3	5	4	4	1	-	1	32
Hern. na onttr.	2	2	-	-	1	-	-	-	1	1	2	1	10
<b>Totaal</b>	<b>12</b>	<b>15</b>	<b>12</b>	<b>14</b>	<b>12</b>	<b>13</b>	<b>18</b>	<b>11</b>	<b>13</b>	<b>9</b>	<b>13</b>	<b>8</b>	<b>150</b>

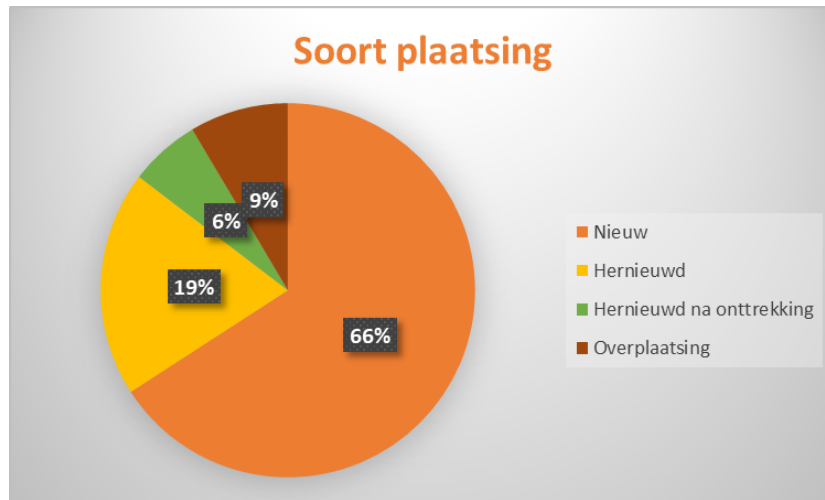
Figuur 1: Verloop plaatsingen 2021 – 2024



Tabel 2: Het aantal overplaatsingen (exclusief interne doorplaatsingen):

2024													
	Jan	Feb	Mrt	Apr	Mei	Jun	Jul	Aug	Sep	Okt	Nov	Dec	Totaal
Overplaatsingen	-	3	2	1	-	1	2	-	1	3	-	1	14

Figuur 2: Verdeling soort plaatsingen 2024, voor het totaalbeeld zijn hier ook de overplaatsingen in meegenomen:



Tabel 3: Het aantal intrekkingen:

2024													
	Jan	Feb	Mrt	Apr	Mei	Jun	Jul	Aug	Sep	Okt	Nov	Dec	Totaal
<b>Intrekkingen</b>	1	-	2	1	-	-	1	3	5	1	-	-	<b>14</b>

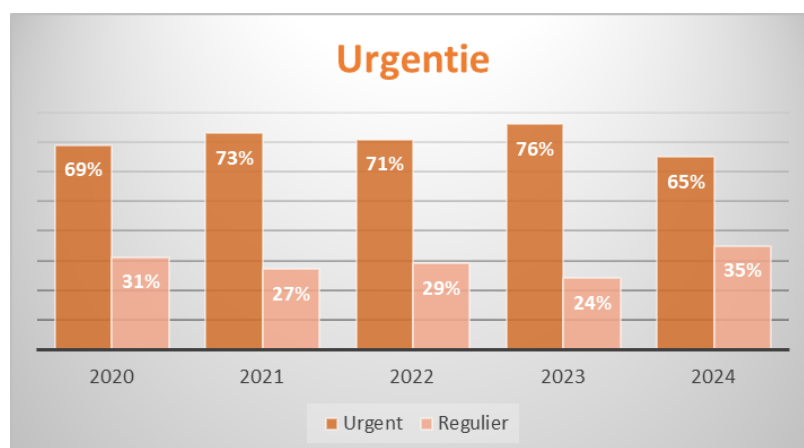
Tabel 4: Het aantal plaatsingen uitgesplitst naar geslacht:

Geslacht	Q1	Q2	Q3	Q4	2024	2024 %
<b>Jongens</b>	19	23	18	11	71	<b>47%</b>
<b>Meisjes</b>	20	16	24	19	79	<b>53%</b>
<b>Totaal</b>	<b>39</b>	<b>39</b>	<b>42</b>	<b>30</b>	<b>150</b>	<b>100%</b>

Tabel 5: Het aantal plaatsingen uitgesplitst naar urgentie:

Urgentie	Q1	Q2	Q3	Q4	2024	2024 %
<b>Urgent</b>	23	26	28	21	98	<b>65%</b>
<b>Regulier</b>	16	13	14	9	52	<b>35%</b>
<b>Totaal</b>	<b>39</b>	<b>39</b>	<b>42</b>	<b>30</b>	<b>150</b>	<b>100%</b>

Figuur 3: Verhouding van het aantal urgente en reguliere plaatsingen van 2021 t/m 2024 weergegeven in een grafiek

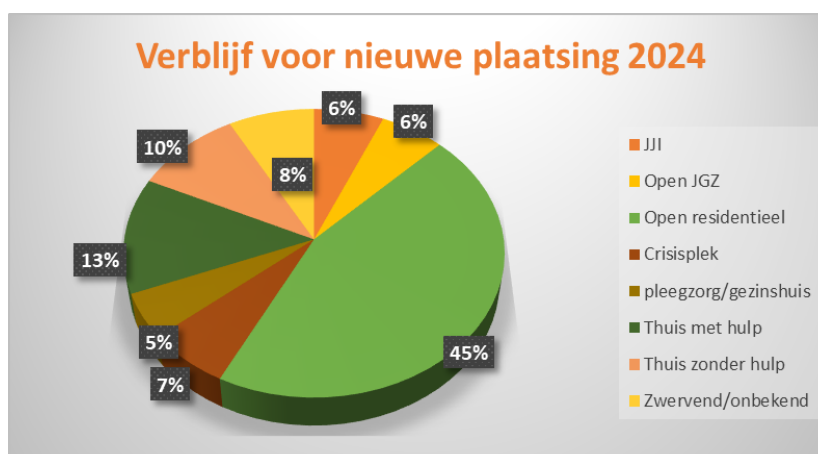


Ten aanzien van nieuwe en hernieuwde plaatsingen in 2024 is onderzoek gedaan naar de verblijfplaats voorafgaand aan plaatsing binnen de JZ+. Voor de overplaatsingen geldt dat de verblijfplaats voor de JZ+ bekend is (namelijk de JZ+). In bijlage 1 wordt inzicht geboden in de zorgaanbieders vanuit waar jeugdigen gesloten geplaatst zijn.

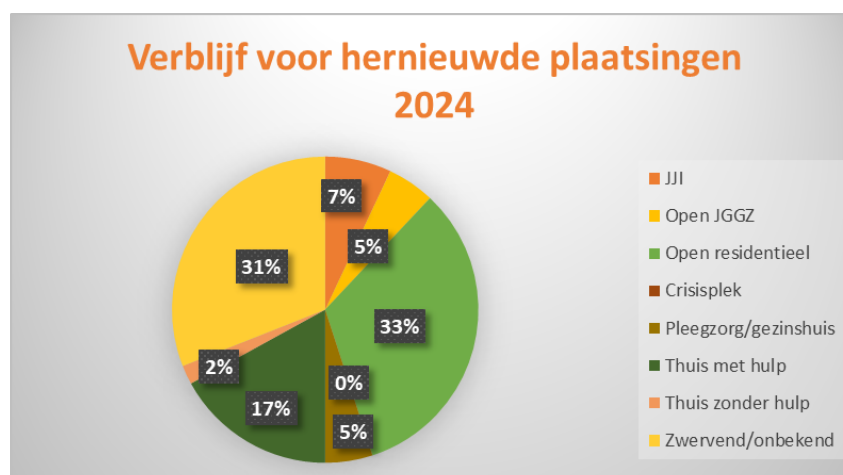
Tabel 5: verblijfplaats voor plaatsing

Verblijfplaats voor plaatsing 2024	Nieuw	%	Hernieuwd	%
JJI	7	6,5%	3	7%
Open JGGZ	6	6%	2	5%
Open residentieel	49	45%	14	33%
Crisisplek	7	6,5%	-	-%
Pleegzorg/gezinshuis	5	5%	2	5%
Thuis met hulp	14	13%	7	17%
Thuis zonder hulp	11	10%	1	2%
Zwervend/onbekend	9	8%	13	31%
<b>Totaal</b>	<b>108</b>	<b>100%</b>	<b>42</b>	<b>100%</b>

Figuur 4: De verblijfplaats voorafgaand aan plaatsing in de JZ+ in Q4 2024 schematisch weergegeven voor de nieuwe aanmeldingen:



Figuur 5: En voor de hernieuwde aanmeldingen:

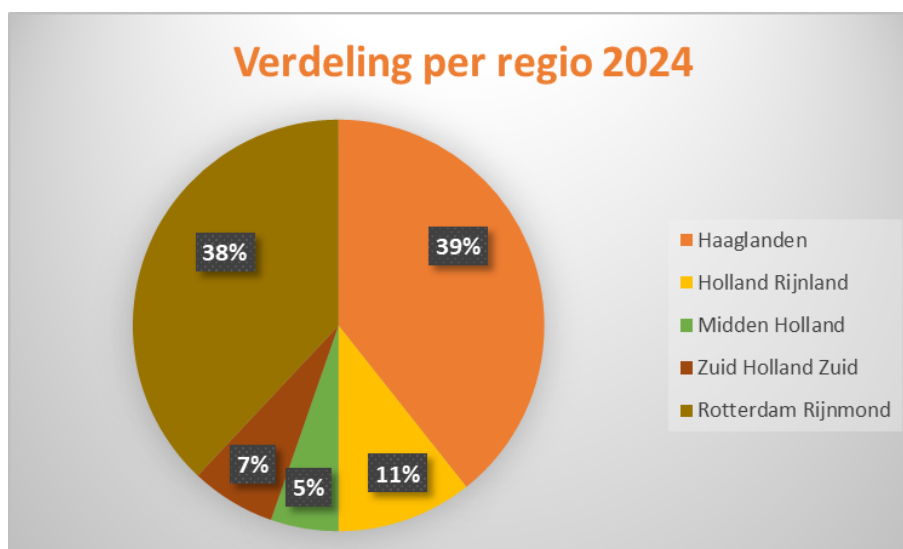


Tabel 6: Het aantal plaatsingen uitgesplitst naar gemeente en per regio:

Haaglanden	Q1	Q2	Q3	Q4	Totaal 2024
Delft	2	1	2	3	8
Den Haag	6	5	7	10	28
Leidschendam-Voorburg	-	-	1	-	1
Midden-Delfland	-	-	-	1	1
Pijnacker-Nootdorp	1	-	2	-	3
Rijswijk	1	1	-	-	2
Wassenaar	-	-	-	-	-
Westland	2	1	-	-	3
Zoetermeer	4	2	5	2	13
<b>Totaal Haaglanden</b>	<b>16</b>	<b>10</b>	<b>17</b>	<b>16</b>	<b>59</b>
Holland Rijnland	Q1	Q2	Q3	Q4	Totaal 2024
Alphen aan den Rijn	-	2	1	1	4
Hillegom	-	1	-	-	1
Kaag en Braassem	-	-	-	-	-
Katwijk	-	1	-	-	1
Leiden	1	-	2	-	3
Leiderdorp	-	-	-	-	-
Lisse	1	-	1	-	2
Nieuwkoop	1	-	-	-	1
Noordwijk	2	-	-	-	2
Oegstgeest	-	-	-	-	-
Teylingen	-	1	1	-	2
Voorschoten	-	-	-	-	-
Zoeterwoude	-	-	-	-	-
<b>Totaal Holland Rijnland</b>	<b>5</b>	<b>5</b>	<b>5</b>	<b>1</b>	<b>16</b>
Midden Holland	Q1	Q2	Q3	Q4	Totaal 2024
Bodegraven-Reeuwijk	-	-	-	-	-
Gouda	1	-	1	-	2
Krimpenerwaard	1	1	1	-	3
Waddinxveen	-	1	-	-	1
Zuidplas	-	2	-	-	2
<b>Totaal Midden Holland</b>	<b>2</b>	<b>4</b>	<b>2</b>	<b>-</b>	<b>8</b>

Zuid Holland Zuid	Q1	Q2	Q3	Q4	Totaal 2024
Alblasserdam	-	-	-	-	-
Dordrecht	1	2	1	1	5
Gorinchem	-	1	-	-	1
Hardinxveld-Giessendam	-	-	-	-	-
Hendrik-Ido-Ambacht	-	-	-	-	-
Hoeksche Waard	-	1	-	-	1
Molenlanden	-	-	-	-	-
Papendrecht	-	-	1	-	1
Sliedrecht	-	-	-	-	-
Zwijndrecht	-	-	1	1	2
<b>Totaal Zuid Holland Zuid</b>	<b>1</b>	<b>4</b>	<b>3</b>	<b>2</b>	<b>10</b>
Rotterdam Rijnmond	Q1	Q2	Q3	Q4	Totaal 2024
Albrandswaard	-	-	-	-	-
Barendrecht	-	-	-	-	-
Brielle	-	1	-	-	1
Capelle a/d IJssel	-	3	-	1	4
Goeree-Overflakkee	-	-	-	-	-
Hellevoetsluis	-	1	-	-	1
Krimpen a/d IJssel	-	-	-	-	-
Lansingerland	1	-	-	-	1
Maassluis	-	-	-	-	-
Nissewaard	1	2	2	-	5
Ridderkerk	3	-	2	1	6
Rotterdam	8	7	7	8	30
Schiedam	1	1	2	1	5
Vlaardingen	1	1	2	-	4
Westvoorne	-	-	-	-	-
<b>Totaal Rotterdam Rijnmond</b>	<b>15</b>	<b>16</b>	<b>15</b>	<b>11</b>	<b>57</b>
<b>Totaal</b>	<b>39</b>	<b>39</b>	<b>42</b>	<b>30</b>	<b>150</b>

Figuur 6: De verdeling naar regio schematisch weergegeven:



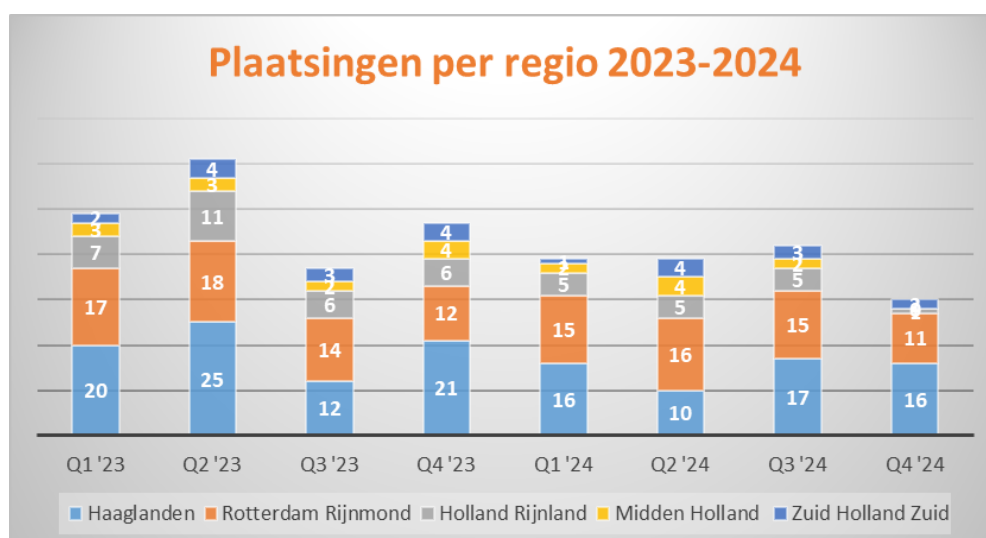
In de verdeling naar regio zijn in 2024 34 plaatsingen vanuit de LWI meegenomen: 25 van de WSG (6 van HL, 2 vanuit HR, 2 uit MH, 13 van RR en 2 uit ZHZ), 3 via NIDOS (1 vanuit MH en 2 uit RR) en 5 van het LDH (3 uit RR en 1 vanuit ZHZ).

Tabel 7: Vergelijking aantal plaatsingen naar regio met de kwartalen van 2023/2024:

Regio	2023*				2024*			
	Q1	Q2	Q3	Q4	Q1	Q2	Q3	Q4
Haaglanden	20	25	12	21	16	10	17	16
Rotterdam Rijnmond	17	18	14	12	15	16	15	11
Holland Rijnland	7	11	6	6	5	5	5	1
Midden Holland	3	3	2	4	2	4	2	-
Zuid Holland Zuid	2	4	3	2	1	4	3	2
<b>Totaal</b>	<b>49</b>	<b>61</b>	<b>37</b>	<b>47</b>	<b>39</b>	<b>39</b>	<b>42</b>	<b>30</b>

\*De overige gemeenten buiten landsdeel ZW zijn op verzoek uit de rapportage gelaten. Dit maakt dat de totale plaatsingscijfers in deze rapportage verschillen met de PC jaarrapportage over 2023.

Figuur 7: Verloop aantal plaatsingen per regio 2023/2024:





Tabel 8: Plaatsingen uitgesplitst naar bestemming:

Bestemming ZW	Q1	Q2	Q3	Q4	Totaal 2024
iHub 't Anker	9	2	8	9	28
iHub Noorderpark	1	3	1	2	7
iHub Hestia	1	5	4	2	12
Schakenbosch	25	20	25	14	84
iHub Bergse Bos 12-	1	5	2	1	9
iHub Studio's DH/RR	-	1	-	1	2
Landelijke Spec.	Q1	Q2	Q3	Q4	Totaal 2024
IHub ZIKOS	1	-	-	-	1
Pactum ZIKOS	-	-	-	-	-
Niet gecontracteerd	1	3	2	1	7
<b>Totaal</b>	<b>39</b>	<b>39</b>	<b>42</b>	<b>30</b>	<b>150</b>

Tabel 9: Plaatsingen uitgesplitst naar maatregel (kader) op moment van plaatsing:

Maatregel	Q1	Q2	Q3	Q4	Totaal 2024	Totaal 2024 %
OTS	13	17	20	12	62	42%
VOTS	7	5	11	6	29	19%
Voogdij	5	7	2	3	17	11%
Voorlopige voogdij	1	-	-	-	1	1%
JR	-	-	-	-	-	-
DM	8	4	6	5	23	15%
Vrijwillig	5	6	3	4	18	12%
<b>Totaal</b>	<b>39</b>	<b>39</b>	<b>42</b>	<b>30</b>	<b>150</b>	<b>100%</b>

Figuur 8: De verdeling naar maatregel in een diagram weergeven:



Tabel 10: Aantal plaatsingen buiten kantoortijden per plaatsende instantie:

Maatregel	Q1	Q2	Q3	Q4	Totaal 2024
JBw Haaglanden	3	-	1	1	5
JBw Zuid Holland	-	-	1	-	1
JBRR	2	1	1	1	5
LWI	-	-	-	-	-
<b>Totaal</b>	<b>5</b>	<b>1</b>	<b>3</b>	<b>2</b>	<b>11</b>

De buiten kantoortijdplaatsing vanuit JBw Zuid Zolland is een plaatsing vanuit regio Midden Holland.

### Vergelijking met andere landsdelen

De JZ+ is in Nederland ingedeeld in landsdelen. Er zijn in totaal 5 landsdelen. Deze landsdelen zijn:

- Noord: Friesland, Groningen en Drenthe, circa 1,8 miljoen inwoners;
- Noord West (NW): Noord-Holland en Utrecht, circa 4,4 miljoen inwoners;
- Oost: Gelderland, Flevoland en Overijssel, circa 3,7 miljoen inwoners;
- Zuid: Limburg, Noord-Brabant en Zeeland, circa 4,1 miljoen inwoners;
- Zuid West (ZW): Zuid-Holland, circa 3,8 miljoen inwoners

In de onderstaande tabel wordt een vergelijking gemaakt met plaatsingen uit eerdere jaren per landsdeel. De cijfers betreffen alle plaatsingen per jaar inclusief overplaatsingen en zonder interne doorplaatsingen. Landsdeel ZW kan qua inwoneraantal het best worden vergeleken met NW en Zuid.

Tabel 24: Plaatsingen per landsdeel en jaar:

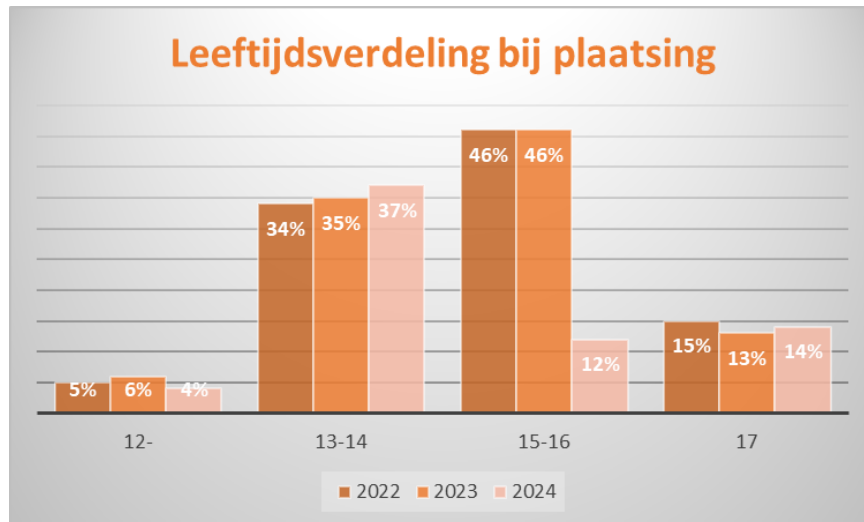
Landsdeel	2021	2022	2023	2024	Afname 2023-2024
Noord	100	71	67	59	12%
Oost	225	213	179	132	26%
Noord West	202	150	127	121	5%
Zuid West	325	232	229	164	28%
Zuid	329	317	287	249	13%
<b>Totaal</b>	<b>1181</b>	<b>983</b>	<b>889</b>	<b>725</b>	<b>18%</b>

In 2024 is het aantal plaatsingen landelijk gedaald met 18 t.o.v. 2023. In 2023 betrof de daling 10% t.o.v. 2022. De dalende trend in het aantal gesloten plaatsingen zet dus door. Landelijke trends en ontwikkelingen zullen worden benoemd in de Landelijke Rapportage JZ+ 5 zorggebieden voor 2024 vanuit JeugdzorgNederland. Deze rapportage is nog in ontwikkeling.

### 3. Doelgroepomschrijving

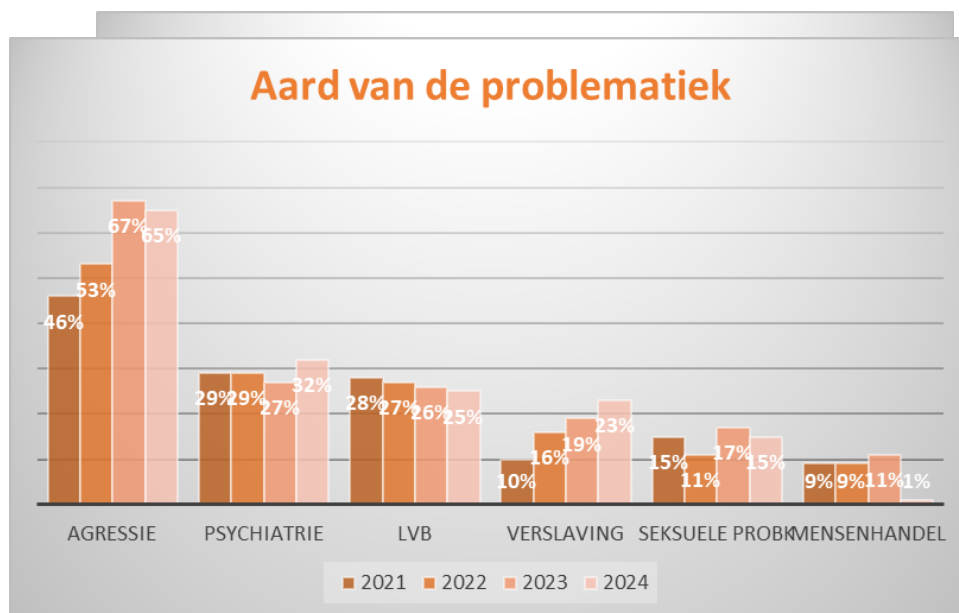
De volgende figuren bieden een inzicht in de doelgroep die in 2024 geplaatst is in de JZ+.

Figuur 9: Leeftijdsverdeling bij plaatsing:



NB: categorie 13-14 moet gelezen worden als 12-14

Figuur 10: Verdeling jongens-meisjes:



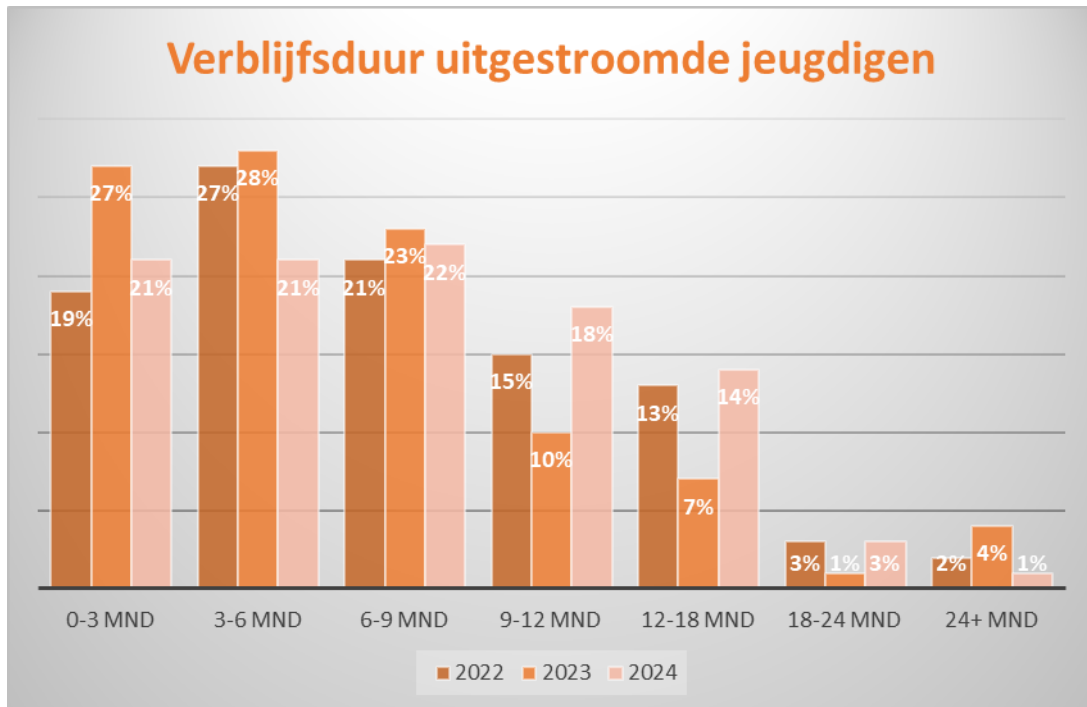
Figuur 11: Aard van de problematiek bij aanmelding:

### 4. Uitstroom

Tabel 11: Uitstroom (zonder interne doorplaatsingen, time-outs en overplaatsingen):

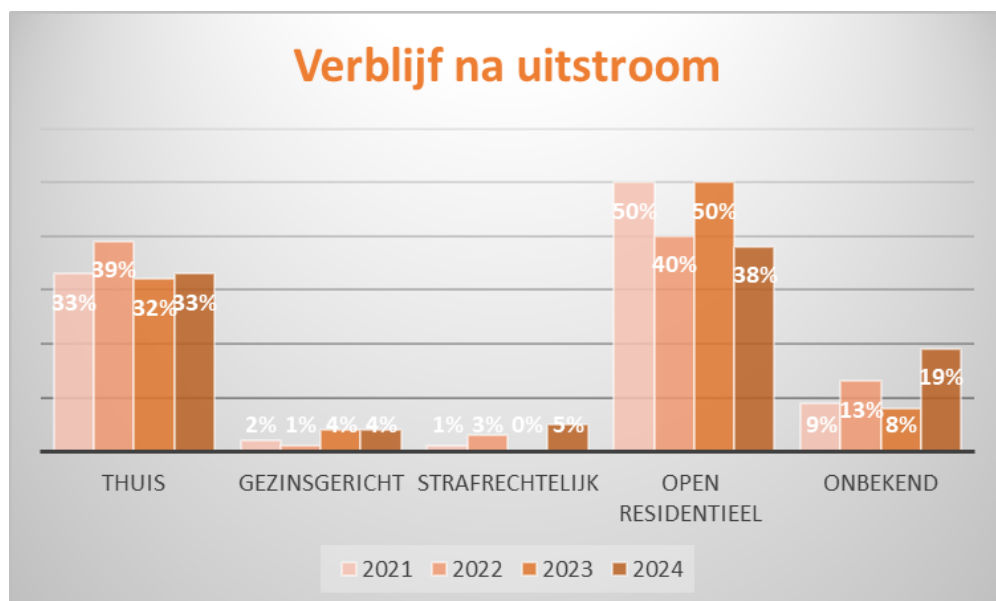
Uitstroom	Q1	Q2	Q3	Q4	Totaal
Aantal	36	38	35	30	139

Figuur 12: Verblijfsduur uitgestroomde jeugdigen 2022 t/m 2024:

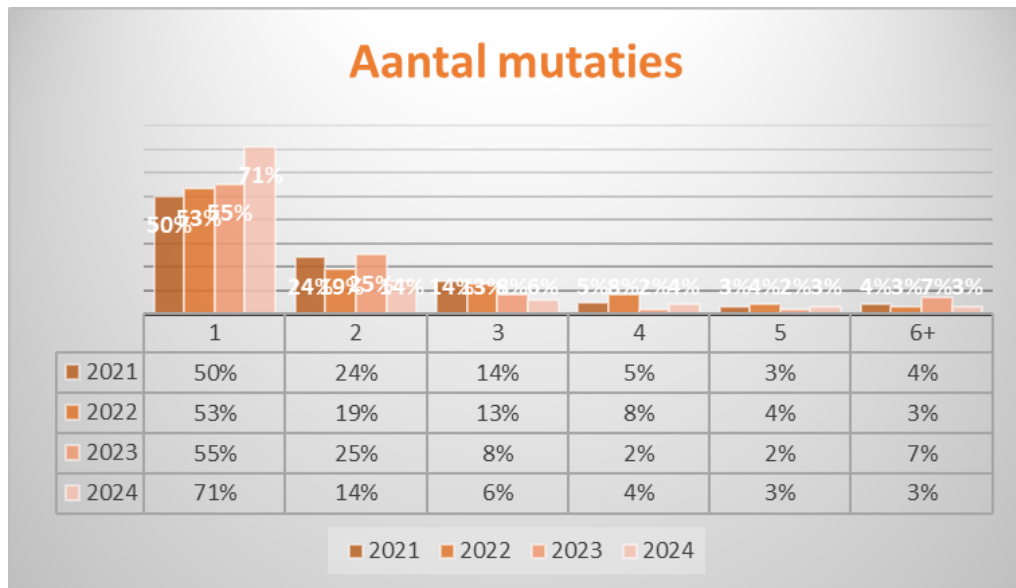


Voor de uitstroom in 2024 komt de gemiddelde verblijfsduur uit op 8 maanden. Wanneer de 2 langste plaatsingen niet meegerekend worden komt het gemiddelde uit op 7,7 maanden, een verschil van 11 dagen.

*Figuur 13: Verblijfsituatie na uitstroom:*



Figuur 14: Aantal mutaties van in 2024 uitgestroomde jongeren:



Het aantal mutaties is het aantal keren dat een jeugdige in de registratie van de PC ZW voorkomt als gevolg van een intrekking, een hernieuwde plaatsing, een overplaatsing of een interne doorplaatsing binnen dezelfde JZ+ aanbieder.

## 5. Jongeren in zorg

Tabel 12: Aantal jongeren in zorg bij een JeugdzorgPlus instelling op peildatum 1-1-2024, 1-4-2024, 1-7-2024, 1-10-2024 en 1-1-2025 uitgesplitst per instelling, regio en gemeente:

	Totaal 1-1-2024	Totaal 1-4-2024	Totaal 1-7-2024	Totaal 1-10-2024	Totaal 1-1-2025	iHub	Schakenbosch	Pluyn	Buitenregionaal
<b>Haaglanden</b>	<b>44</b>	<b>43</b>	<b>35</b>	<b>32</b>	<b>44</b>	<b>19</b>	<b>23</b>	<b>2</b>	<b>-</b>
Delft	6	7	7	4	6	2	3	1	-
Den Haag	16	16	13	15	24	10	13	1	-
Leidschendam-Voorburg	1	1	-	1	1	1	-	-	-
Midden-Delfland	-	-	-	-	-	-	-	-	-
Pijnacker-Nootdorp	3	1	-	1	2	-	2	-	-
Rijswijk	5	6	5	3	3	3	-	-	-
Wassenaar	-	-	-	-	-	-	-	-	-
Westland	2	2	3	1	-	-	-	-	-
Zoetermeer	11	10	7	7	8	3	5	-	-
<b>Holland Rijnland</b>	<b>19</b>	<b>16</b>	<b>16</b>	<b>12</b>	<b>13</b>	<b>6</b>	<b>7</b>	<b>-</b>	<b>-</b>
Alphen aan den Rijn	5	4	3	4	5	3	2	-	-
Hillegom	2	1	1	-	-	-	-	-	-
Kaag en Braassem	2	1	1	-	1	-	1	-	-
Katwijk	2	1	2	-	1	-	1	-	-
Leiden	-	1	1	2	1	-	1	-	-
Leiderdorp	-	-	-	-	-	-	-	-	-
Lisse	1	2	2	2	2	-	2	-	-
Nieuwkoop	1	1	1	-	-	-	-	-	-
Noordwijk	3	2	2	2	2	2	-	-	-
Oegstgeest	1	2	2	1	-	-	-	-	-
Teylingen	1	1	1	1	1	1	-	-	-
Voorschoten	1	-	-	-	-	-	-	-	-
Zoeterwoude	-	-	-	-	-	-	-	-	-
<b>Midden Holland</b>	<b>8</b>	<b>7</b>	<b>11</b>	<b>11</b>	<b>7</b>	<b>3</b>	<b>4</b>	<b>-</b>	<b>-</b>
Bodegraven-Reeuwijk	3	2	1	1	-	-	-	-	-
Gouda	3	3	3	3	2	1	1	-	-
Krimpenerwaard	1	1	3	3	3	1	2	-	-
Waddinxveen	-	-	1	1	1	-	1	-	-
Zuidplas	1	1	3	3	1	1	-	-	-

<b>Zuid Holland Zuid</b>	<b>10</b>	<b>8</b>	<b>8</b>	<b>5</b>	<b>6</b>	<b>3</b>	<b>3</b>	-	-
Alblasserdam	-	-	-	-	-	-	-	-	-
Dordrecht	4	3	4	3	4	2	2	-	-
Gorinchem	2	2	1	1	-	-	-	-	-
Hardinxveld-Giessendam	1	1	1	-	-	-	-	-	-
Hendrik-Ido-Ambacht	1	-	1	-	-	-	-	-	-
Hoeksche Waard	-	-	-	-	-	-	-	-	-
Molenlanden	-	-	-	-	-	-	-	-	-
Papendrecht	1	1	-	-	-	-	-	-	-
Sliedrecht	-	-	-	-	-	-	-	-	-
Zwijndrecht	1	1	1	1	2	1	1	-	-
<b>Rotterdam Rijnmond</b>	<b>39</b>	<b>40</b>	<b>39</b>	<b>42</b>	<b>49</b>	<b>16</b>	<b>29</b>	<b>4</b>	<b>-</b>
Albrandswaard	1	1	-	-	-	-	-	-	-
Barendrecht	1	-	-	-	-	-	-	-	-
Brielle	1	1	1	1	1	-	-	1	-
Capelle a/d IJssel	3	1	3	2	3	2	1	-	-
Goeree-Overflakkee	1	1	1	1	-	-	-	-	-
Hellevoetsluis	1	-	1	1	1	-	1	-	-
Krimpen a/d IJssel	1	1	-	-	-	-	-	-	-
Lansingerland	-	1	1	-	-	-	-	-	-
Maassluis	1	1	1	1	1	-	-	1	-
Nissewaard	-	1	3	5	3	1	2	-	-
Ridderkerk	2	5	1	3	2	-	2	-	-
Rotterdam	21	20	21	21	30	10	18	2	-
Schiedam	4	4	4	4	2	2	2	-	-
Vlaardingen	2	3	2	3	3	1	3	-	-
Westvoorne	-	-	-	-	3	-	-	-	-
<b>Totaal</b>	<b>120</b>	<b>114</b>	<b>109</b>	<b>102</b>	<b>119</b>	<b>47</b>	<b>66</b>	<b>6</b>	<b>-</b>

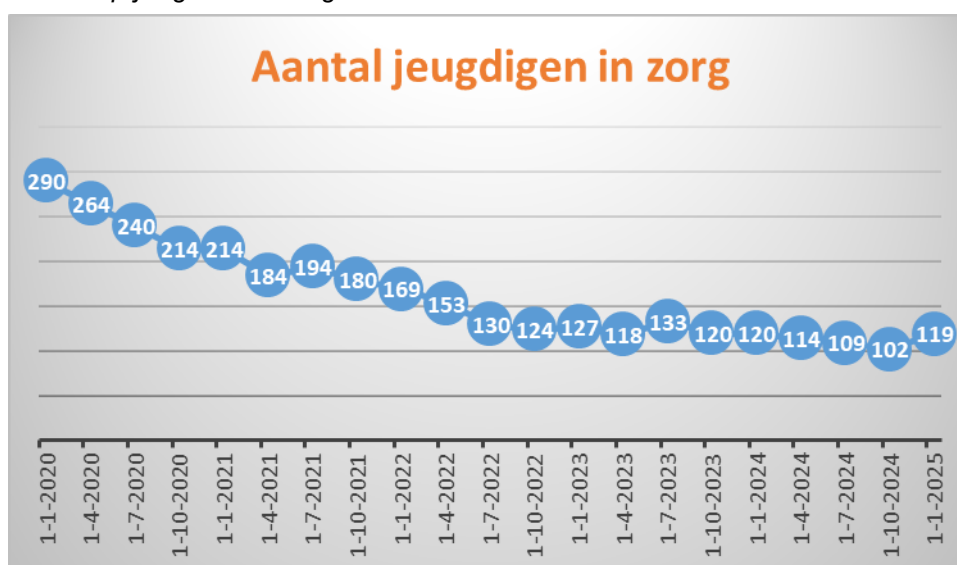
Op 1 januari 2025 is er 1 jeugdige met een woonplaatsbeginsel buiten landsdeel Zuid West in zorg bij iHub de Studio's Den Haag, waarbij de aanmelding wel plaatsvond vanuit het landsdeel. Op 1 januari zijn er in totaal 23 buitenregionaal geplaatsten jeugdigen in zorg, 1 bij Schakenbosch, 20 bij iHub 't Anker en 2 bij iHub Bergse Bos. Op verzoek van de regio's worden de overige gemeenten niet meer weergegeven in de PC rapportages. Dit maakt dat de totalen van jongeren in zorg verschillen met de PC ZW jaarrapportage uit 2023.

In deze jaarrapportage zijn alle jongeren in zorg vanuit de regio Zuid West meegenomen in het bovenstaande overzicht, ook de jongeren die in de instelling verblijven met een voorwaardelijke machtiging gesloten jeugdzorg/machtiging uithuisplaatsing/zonder machtiging uithuisplaatsing of via schorsing van de voorlopige hechtenis. Dit verklaart het hogere aantal jongeren in zorg t.o.v. de eerdere peildatum. In hoofdstuk 6, plaatsingen op hybride groepen, volgt een uitsplitsing per regio, gemeente, JeugdzorgPlus-aanbieder, machtiging en kader op 1 januari 2025.

Tabel 13: Jongeren in zorg op peildatums 2024:

Aanbieder	1-1-2024	1-4-2024	1-7-2024	1-10-2024	1-1-2025
iHub	53	48	39	43	47
Schakenbosch	54	57	60	51	66
Pluryn (BR)	6	7	8	8	6
ZIKOS	7	2	2	-	-
<b>Totaal</b>	<b>120</b>	<b>114</b>	<b>109</b>	<b>102</b>	<b>119</b>

Figuur 15: Verloop jongeren in zorg 1-1-2020 t/m 1-1-2025



Het aantal jeugdigen in zorg op 1-1-2025 is gestegen t.o.v. de voorgaande jaren. Dit valt te verklaren doordat in de berekening van jeugdigen in zorg op 1-1-2025 ook jongeren zijn meegenomen die in de JeugdzorgPlus verblijven zonder een machtiging gesloten jeugdhulp (MGJ). Dit zijn in totaal 16 jeugdigen. In het volgende hoofdstuk, 6. Plaatsingen op hybride groepen, wordt er per regio, gemeente en JeugdzorgPlus-aanbieder inzicht geboden op de jeugdigen in zorg op hybride groepen wat betreft actuele machtiging en het kader bij de plaatsing.

### **iHub School2Care en Marathon**

Het Ambulante team Marathon heeft op 1-1-2025 20 jeugdigen in zorg:

- Alle 20 jeugdigen zonder (Voorwaardelijke) MGJ

28 jeugdigen volgen op 1-1-2025 onderwijs en behandeling bij School2Care Laakhaven in Den Haag:

- Alle 28 jeugdigen zijn geplaatst via de open route

... jeugdigen volgen op 1-1-2025 onderwijs en behandeling bij School2Care Rotterdam:

- *Informatie wordt nog aangeleverd door iHub*



## 6. Plaatsingen op hybride groepen

Per 1 juni 2024 ligt er de opdracht om plaatsingen op hybride groepen in de JeugdzorgPlus te monitoren. Aan de plaatsingscoördinatie Zuid West (PC ZW) is de opdracht gegeven om plaatsingen op de hybride groepen in kaart te brengen.

Aan de halfjaarrapportage voor 2024 van de PC ZW is een startfoto van plaatsingen op hybride groepen met peildatum 1 juni 2024 toegevoegd. In deze jaarrapportage worden de geplaatste jeugdigen op hybride groepen op 1 januari 2025 weergegeven, uitgesplitst per regio, gemeente, JeugdzorgPlus-aanbieder, machtiging en kader. De volgende soorten machtigingen zijn mogelijk bij verblijf op een hybride groep:

- **Hybride +** : reguliere of spoedmachtiging gesloten jeugdhulp (MGJ)
- **Hybride** : een voorwaardelijke machtiging gesloten jeugdhulp (VW MGJ)
- **Hybride -** : met een geschorste machtiging gesloten jeugdhulp
- **Hybride -** : via schorsing van de voorlopige hechtenis (schorsing VH)
- **Hybride -** : met een machtiging uithuisplaatsing (MUHP)
- **Hybride -** : zonder een machtiging uithuisplaatsing (MUHP)

Er is voor de jaarrapportage een andere opzet gekozen voor het inzichtelijk maken van de plaatsingen op hybride groepen t.o.v. de halfjaar- en de Q3 rapportage. Voor de overzichtelijkheid van de tabellen zijn de gemeenten van waaruit geen jeugdigen geplaatst zijn op een hybride groep weggelaten. Hetzelfde geldt voor de machtigingen en het kader, wanneer er geen plaatsingen zijn o.b.v. een machtiging/kader is de machtiging/het kader uit het overzicht gelaten.

### Regio Haaglanden

Tabel 14: Uitsplitsing naar gemeente, JeugdzorgPlus-aanbieder en machtiging

Regio Haaglanden		Delft	Den Haag	Leidsch. Voorb.	Pijn. Nootd.	Rijswijk	Zoetermeer	Totaal
<b>iHub</b>	Hybride + (reg./spoed MGJ)	2	9	1	-	3	3	18
	Hybride – (geen MUHP)	-	1	-	-	-	-	1
<b>Totaal</b>	<b>iHub</b>	<b>2</b>	<b>10</b>	<b>1</b>	<b>-</b>	<b>3</b>	<b>3</b>	<b>19</b>
<b>Schakenbosch</b>	Hybride + (reg./spoed MGJ)	3	10	-	2	-	5	20
	Hybride (VW MGJ)	-	1	-	-	-	-	1
	Hybride – (MUHP)	-	1	-	-	-	-	1
	Hybride – (geen MUHP)	-	1	-	-	-	-	1
<b>Totaal</b>	<b>Schakenbosch</b>	<b>3</b>	<b>13</b>	<b>-</b>	<b>2</b>	<b>-</b>	<b>5</b>	<b>23</b>
<b>Pluryn</b>	Hybride + (reg./spoed MGJ)	1	1	-	-	-	-	2
<b>Totaal</b>		<b>6</b>	<b>24</b>	<b>1</b>	<b>2</b>	<b>3</b>	<b>8</b>	<b>44</b>

Tabel 15: Uitsplitsing naar gemeente, JeugdzorgPlus-aanbieder en kader

Regio Haaglanden		Delft	Den Haag	Leidsch. Voorb.	Pijn. Nootd.	Rijswijk	Zoetermeer	Totaal
<b>iHub</b>	OTS	-	4	1	-	1	3	9
	VOTS	2	1	-	-	1	-	4
	Voogdij	-	-	-	-	1	-	1
	Vrijwillig	-	3	-	-	-	-	3
	DM	-	2	-	-	-	-	2
<b>Totaal</b>	<b>iHub</b>	<b>2</b>	<b>10</b>	<b>1</b>	<b>-</b>	<b>3</b>	<b>3</b>	<b>19</b>
<b>Schakenbosch</b>	OTS	1	6	-	1	-	3	11
	VOTS	-	-	-	1	-	1	2
	Voogdij	1	1	-	-	-	-	2
	Vrijwillig	1	4	-	-	-	1	6
	DM	-	2	-	-	-	-	2
<b>Totaal</b>	<b>Schakenbosch</b>	<b>3</b>	<b>13</b>	<b>-</b>	<b>2</b>	<b>-</b>	<b>5</b>	<b>23</b>
<b>Pluryn</b>	OTS	1	-	-	-	-	-	1
	Voogdij	-	1	-	-	-	-	1
<b>Totaal</b>		<b>6</b>	<b>24</b>	<b>1</b>	<b>2</b>	<b>3</b>	<b>8</b>	<b>44</b>

### Holland Rijnland

Tabel 16: Uitsplitsing naar gemeente, JeugdzorgPlus-aanbieder en machtiging

Regio Holland Rijnland		Alphen a/d Rijn	Kaag en Braass.	Katwijk	Leiden	Lisse	Noordwijk	Teylingen	Totaal
<b>iHub</b>	Hybride + (reg./spoed MGJ)	3	-	-	-	-	2	1	6
<b>Totaal</b>	<b>iHub</b>	<b>3</b>	<b>-</b>	<b>-</b>	<b>-</b>	<b>-</b>	<b>2</b>	<b>1</b>	<b>6</b>
<b>Schakenbosch</b>	Hybride + (reg./spoed MGJ)	2	1	-	1	1	-	-	5
	Hybride – (MUHP)	-	-	-	-	1	-	-	1
	Hybride – (geen MUHP)	-	-	1	-	-	-	-	1
<b>Totaal</b>	<b>Schakenbosch</b>	<b>2</b>	<b>1</b>	<b>1</b>	<b>1</b>	<b>2</b>	<b>-</b>	<b>-</b>	<b>7</b>
<b>Totaal</b>		<b>5</b>	<b>2</b>	<b>1</b>	<b>1</b>	<b>2</b>	<b>2</b>	<b>1</b>	<b>13</b>

Tabel 17: Uitsplitsing naar gemeente, JeugdzorgPlus-aanbieder en kader

	Regio Holland Rijnland	Alphen a/d Rijn	Kaag en Braass.	Katwijk	Leiden	Lisse	Noord wijk	Teyling en	Totaal
<b>iHub</b>	OTS	1	-	-	-	-	2	-	3
	DM	1	-	-	-	-	-	1	2
	Vrijwillig	1	-	-	-	-	-	-	1
<b>Totaal</b>	<b>iHub</b>	<b>3</b>	<b>-</b>	<b>-</b>	<b>-</b>	<b>-</b>	<b>2</b>	<b>1</b>	<b>6</b>
<b>Schaken bosch</b>	OTS	1	1	-	1	-	-	-	3
	VOTS	-	-	-	-	1	-	-	1
	Vrijwillig	1	-	1	-	1	-	-	3
<b>Totaal</b>	<b>Schakenbosch</b>	<b>2</b>	<b>1</b>	<b>1</b>	<b>1</b>	<b>2</b>	<b>-</b>	<b>-</b>	<b>7</b>
<b>Totaal</b>		<b>5</b>	<b>1</b>	<b>1</b>	<b>1</b>	<b>2</b>	<b>2</b>	<b>1</b>	<b>13</b>

### Midden Holland

Tabel 18: Uitsplitsing naar gemeente, JeugdzorgPlus-aanbieder en machtiging

	Regio Midden Holland	Gouda	Krimpener waard	Waddinxveen	Zuidplas	Totaal
<b>iHub</b>	Hybride + (reg./spoed MGJ)	1	1	-	1	3
<b>Totaal</b>	<b>iHub</b>	<b>1</b>	<b>1</b>	<b>-</b>	<b>1</b>	<b>3</b>
<b>Schaken bosch</b>	Hybride + (reg./spoed MGJ)	1	2	1	-	4
<b>Totaal</b>	<b>Schakenbosch</b>	<b>1</b>	<b>2</b>	<b>1</b>	<b>-</b>	<b>4</b>
<b>Totaal</b>		<b>2</b>	<b>3</b>	<b>1</b>	<b>1</b>	<b>7</b>

Tabel 19: Uitsplitsing naar gemeente, JeugdzorgPlus-aanbieder en kader

	Regio Midden Holland	Gouda	Krimpener waard	Waddinxveen	Zuidplas	Totaal
<b>iHub</b>	OTS	-	1	-	1	2
	VOTS	1	-	-	-	1
<b>Totaal</b>	<b>iHub</b>	<b>1</b>	<b>1</b>	<b>-</b>	<b>1</b>	<b>3</b>
<b>Schakenbosch</b>	OTS	1	-	-	-	1
	VOTS	-	1	-	-	1
	Voogdij	-	1	-	-	1
	Vrijwillig	-	-	1	-	1
<b>Totaal</b>	<b>Schakenbosch</b>	<b>1</b>	<b>2</b>	<b>1</b>	<b>-</b>	<b>4</b>
<b>Totaal</b>		<b>2</b>	<b>3</b>	<b>1</b>	<b>1</b>	<b>7</b>

**Regio Zuid Holland Zuid**

Tabel 20: Uitsplitsing naar gemeente, JeugdzorgPlus-aanbieder en machtiging

Regio Zuid Holland Zuid		Dordrecht	Zwijndrecht	Totaal
<b>iHub</b>	Hybride + (reg./spoed MGJ)	2	1	3
<b>Totaal</b>	<b>iHub</b>	<b>2</b>	<b>1</b>	<b>3</b>
<b>Schaken bosch</b>	Hybride + (reg./spoed MGJ)	1	1	2
	Hybride – (MUHP)	1	-	1
<b>Totaal</b>	<b>Schakenbosch</b>	<b>2</b>	<b>1</b>	<b>3</b>
<b>Totaal</b>		<b>4</b>	<b>2</b>	<b>6</b>

Tabel 21: Uitsplitsing naar gemeente, JeugdzorgPlus-aanbieder en kader

Regio Zuid Holland Zuid		Dordrecht	Zwijndrecht	Totaal
<b>iHub</b>	OTS	1	1	2
	Voogdij	1	-	1
<b>Totaal</b>	<b>iHub</b>	<b>2</b>	<b>1</b>	<b>3</b>
<b>Schaken bosch</b>	OTS	-	1	1
	VOTS	1	-	1
	Vrijwillig	1	-	1
<b>Totaal</b>	<b>Schakenbosch</b>	<b>2</b>	<b>1</b>	<b>3</b>
<b>Totaal</b>		<b>4</b>	<b>2</b>	<b>6</b>

## Regio Rotterdam Rijnmond

Tabel 22: Uitsplitsing naar gemeente, JeugdzorgPlus-aanbieder en machtiging

	Regio Rotterdam Rijnmond	Brielle	Cap. a/d IJssel	Helle voet sluis	Maas sluis	Nisse waard	Ridder kerk	Rotter dam	Schie dam	Vlaard ingen	Tota al
<b>iHub</b>	Hybride + (reg./spoed MGJ)	-	2	-	-	1	-	8	1	1	13
	Hybride (MUHP)	-	-	-	-	-	-	-	1	-	1
	Hybride – (geen MUHP)	-	-	-	-	-	-	2	-	-	2
<b>Totaal</b>	<b>iHub</b>	-	2	-	-	1	-	10	2	1	16
<b>Schaken bosch</b>	Hybride + (reg./spoed MGJ)	-	1	1	-	2	2	13	2	2	23
	Hybride (VW MGJ)	-	-	-	-	-	-	1	-	-	1
	Hybride – (schorsing VH)	-	-	-	-	-	-	1	-	-	1
	Hybride – (MUHP)	-	-	-	-	-	-	2	-	1	3
	Hybride – (geen MUHP)	-	-	-	-	-	-	1	-	-	1
<b>Totaal</b>	<b>Schakenbosch</b>	-	1	1	-	2	2	18	2	3	29
<b>Pluryn</b>	Hybride + (reg./spoed MGJ)	1	-	-	1	-	-	2	-	-	4
<b>Totaal</b>		1	3	1	1	3	2	30	4	4	49

Tabel 23: Uitsplitsing naar gemeente, JeugdzorgPlus-aanbieder en kader

	Regio Rotterdam Rijnmond	Brielle	Cap. a/d IJssel	Helle voet sluis	Maas sluis	Nisse waard	Ridder kerk	Rotter dam	Schie dam	Vlaard ingen	Tota al
<b>iHub</b>	OTS	-	1	-	-	-	-	6	-	-	7
	VOTS	-	1	-	-	1	-	1	1	-	4
	Voogdij	-	-	-	-	-	-	3	1	-	4
	DM	-	-	-	-	-	-	-	-	1	1
<b>Totaal</b>	<b>iHub</b>	-	2	-	-	1	-	10	2	1	16
<b>Schaken bosch</b>	OTS	-	1	1	-	-	1	6	2	2	13
	VOTS	-	-	-	-	-	1	6	-	1	8
	Voogdij	-	-	-	-	1	-	4	-	-	5
	DM	-	-	-	-	1	-	1	-	-	2
	JR	-	-	-	-	-	-	1	-	-	1
<b>Totaal</b>	<b>Schakenbosch</b>	-	1	1	-	2	2	18	2	3	29
<b>Pluryn</b>	OTS	1	-	-	1	-	-	2	-	-	4
<b>Totaal</b>		1	3	1	1	3	2	30	4	4	49

\*De geplaatste jeugdige vanuit JR op Schakenbosch betreft een jongere die is geplaatst vanuit schorsing van de voorlopige hechtenis (hybride -).

## Bijlage 1: Analyse herkomst open residentieel

In 2024 zijn er in totaal 150 nieuwe/hernieuwde plaatsingen geweest. 62 nieuwe plaatsingen kwamen vanuit een open residentiele (crisis/GGZ) voorziening (tabel 5). 16 hernieuwde plaatsingen kwamen vanuit open jeugdhulp. In totaal kwamen er 78 nieuwe/hernieuwde plaatsingen vanuit de open jeugdhulp in 2024. Pleegzorg/gezinshuizen worden niet meegeteld als open jeugdhulp. Hieronder volgt een uitsplitsing per aanbieder.

Zorgaanbieder	Aantallen
Horizon / iHub open	15
Jeugdformaat	6
YOUZ	6
Yulius	5
D3	4 (Hoenderloo 3, Borculo 1)
KenaZorg	4
Fidelity Zorg Hoenderloo	3
Fier	3
JeugdX	3
Embrace the Future	3
Enver	3
Overig	's Heerenloo (2), Inizo (2), Schakenbosch open (2), zorgboerderij (2), overige zorgaanbieders (15)
<b>Totaal</b>	<b>78</b>

## Bijlage 2: iHub Marathon jaarrapportage 2024

*De jaarrapportage vanuit iHub Marathon is nog in de maak en wordt later gevoegd bij de PC ZW jaarrapportage 2024.*